

**Edition 1**

# Technical Book

---

## Armadio al centimetro





---

## Indice — Contents

---

**Armadio al Centimetro**  
04 — **Dettagli struttura**  
34 — **Ante**

134 — **Armadio Open**

140 — **Attrezzature interne**

204 — **Lema Air Cleaning System**

**Armadio al Centimetro**  
04 — **Structure details**  
34 — **Doors**

134 — **Wardrobe Open**

140 — **Internal accessories**

204 — **Lema Air Cleaning System**

## Armadio al Centimetro

**IT** Armadio al Centimetro offre la possibilità di costruire uno spazio domestico riservato e personale. Per questo nasce come progetto incentrato sulla massima flessibilità: di dimensioni prima di tutto, ma anche di modelli, materiali, elementi, finiture, accessori, attrezzature. Una varietà di componenti che dedicano a ognuno la massima scelta, secondo le singole necessità e i gusti. Il sistema si sviluppa intorno ai moduli base formati da strutture e ante: battenti, pieghevoli, scorrevoli e complanari.

**EN** Armadio al Centimetro offers the possibility of creating a private and very personal domestic space. For this reason the project focused from the very start on creating maximum flexibility, principally as regards the dimensions but also in terms of models, materials, elements, finishes and accessories. A wide variety of components gives everyone the maximum choice, enabling people to select according to their own needs and tastes. The system develops around the base modules formed of structures and doors: hinged, bi-folding, sliding and coplanar.

## Dettagli struttura – Structure details

### Struttura

- 06 — Soluzioni particolari
- 10 — Sistemi apertura
- 11 — Modularità
- 12 — Componenti struttura
- 14 — Fianchi esterni
- 18 — Riduzioni
- 20 — Cerniera standard
- 22 — Dettagli struttura
- 26 — Angolari, terminali e pieghevoli
- 28 — Finiture struttura

### Ante

- 36 — Ante battenti
- 76 — Maniglie
- 86 — Ante scorrevoli
- 112 — Ante complanari
- 126 — Finiture ante

### Armadio Open

- 134 — Struttura e componenti

### Attrezzature interne

- 140 — Allestimento interno
- 148 — Finiture attrezzature
- 150 — Ripiani
- 154 — Fianco divisorio
- 156 — Vassoi e accessori
- 160 — Teca e accessori
- 164 — Griglia portacamicie
- 166 — Scarpiere
- 170 — Appendiere
- 176 — Accessori
- 182 — Cassettiere Tech e Comfort
- 196 — Illuminazione
- 200 — Contenitore per cablaggi

- 204 — Lema Air Cleaning System

### Structure

- 06 — Particular solutions
- 10 — Opening systems
- 11 — Modularity
- 12 — Structural components
- 14 — External sides
- 18 — Reductions
- 20 — Standard hinge
- 22 — Structure details
- 26 — Corner, bi-folding and end unit
- 28 — Structure finishes

### Doors

- 36 — Hinged doors
- 76 — Handles
- 86 — Sliding doors
- 112 — Coplanar doors
- 126 — Door finishes

### Wardrobe Open

- 134 — Structural and components

### Internal accessories

- 140 — Internal accessories
- 148 — Accessories finishes
- 150 — Shelves
- 154 — Partition side
- 156 — Trays and accessories
- 160 — Cases and accessories
- 164 — Shirts holder
- 166 — Shoe-racks
- 170 — Hanging bars
- 176 — Accessories
- 182 — Tech and Comfort drawer unit
- 196 — Lighting
- 200 — Cable holder for inspection

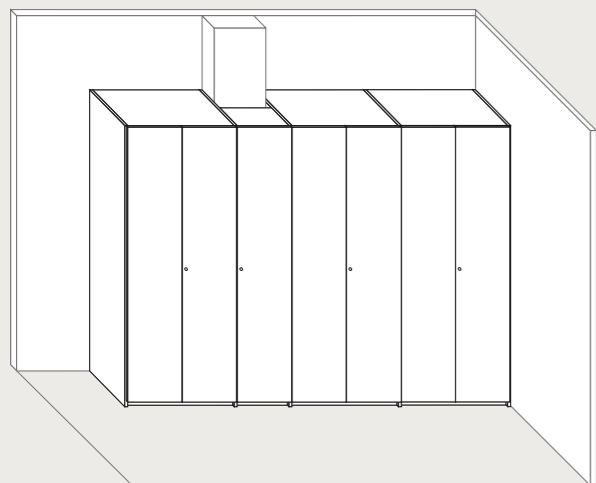
- 204 — Lema Air Cleaning System



## Soluzioni particolari — Particular solutions

**IT** Sistema componibile che offre massima libertà compositiva grazie all'ampia gamma di moduli disponibili e alla possibilità di tagli secondo le dimensioni desiderate, in altezza, larghezza e profondità. Possibilità inoltre di avere soluzioni speciali che prevedono angoli, terminali, ponti, passaggi sopraporta, nicchie, cassettiere a vista sulla facciata e tagli a mansarda realizzati su progetto. Tutte le soluzioni speciali vengono realizzate in svariate finiture che spaziano, a seconda della tipologia di anta, dai laccati opachi Lemacolortrend, ai laccati Lemacolorlucido, a legni, vetri, tessuti, con alcune limitazioni.

**EN** A modular system that can be configured in complete freedom thanks to the wide range of modules available and the fact that they can be cut to the desired height, width and depth. It is also possible to have special solutions for corners, end units, bridging, door passages, niches, attics and open drawer units. All the special solutions come in a variety of finishes depending on the type of door and subject to certain conditions, ranging from Lemacolortrend matt lacquered and Lemacolorlucido high gloss lacquered, wood, glass and fabrics.

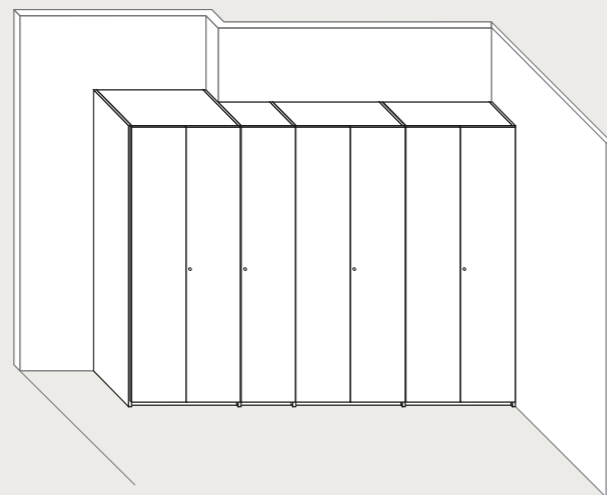


01

**Cambio di profondità per presenza di pilastri**  
**Depth variation to accommodate pillar**

Anta battente/pieghevole  
 Anta scorrevole  
 Anta complanare

Hinged/bi-folding door  
 Sliding door  
 Coplanar doors

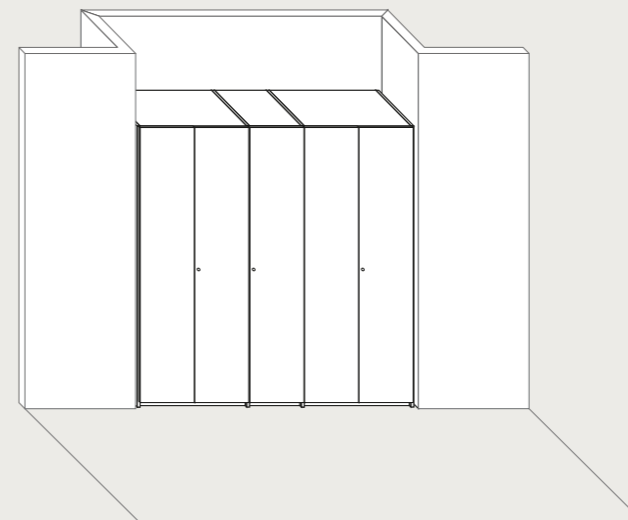


02

**Cambio di profondità**  
**Depth variation**

Anta battente/pieghevole  
 Anta scorrevole  
 Anta complanare

Hinged/bi-folding door  
 Sliding door  
 Coplanar doors

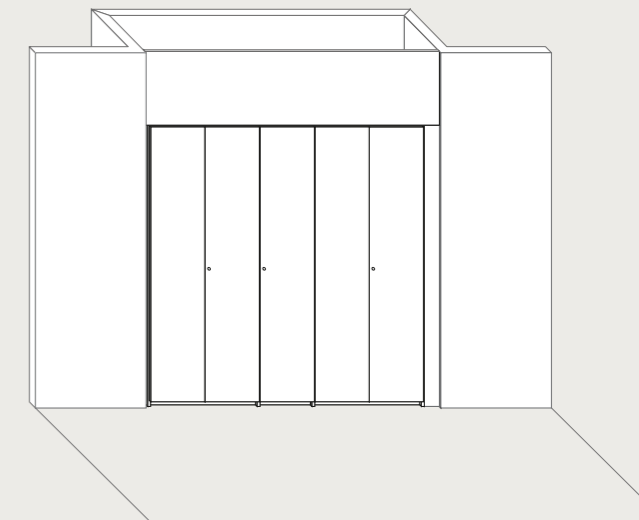


03

**Armadio in nicchia**  
**Wardrobe in recess**

Anta battente/pieghevole  
 Anta scorrevole  
 Anta complanare

Hinged/bi-folding door  
 Sliding door  
 Coplanar doors

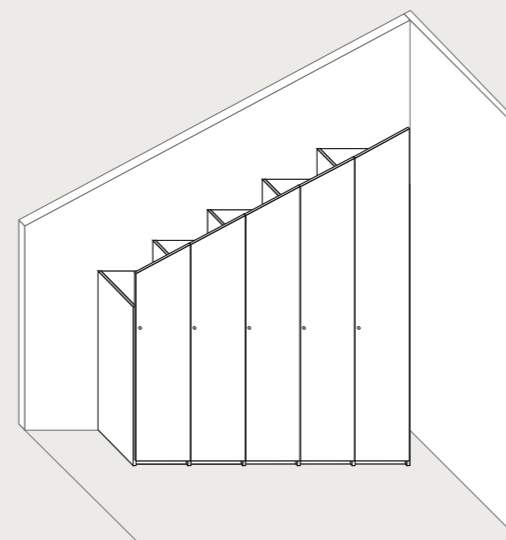


04

**Armadio in nicchia con chiusure laterali e orizzontali**  
**Wardrobe in recess with horizontal and lateral fillers**

Anta battente/pieghevole  
 Anta scorrevole  
 Anta complanare


Hinged/bi-folding door  
 Sliding door  
 Coplanar doors



05

**Soluzione per mansarde**  
**Solution for attic**

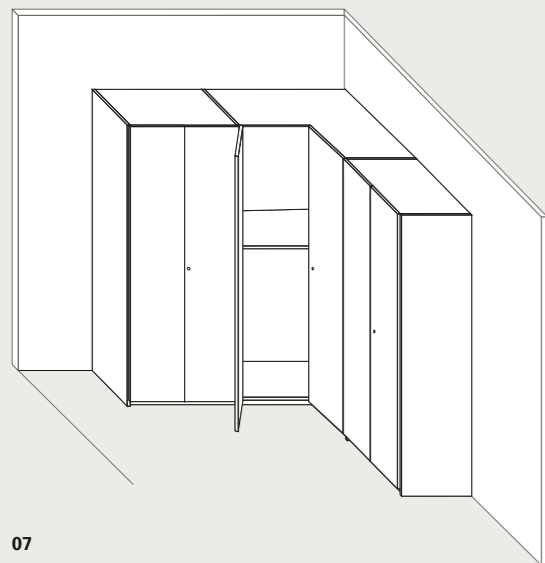
Anta battente  
 Hinged door



06

**Soluzione a scaletta per mansarde**  
**Stair solution for attic**

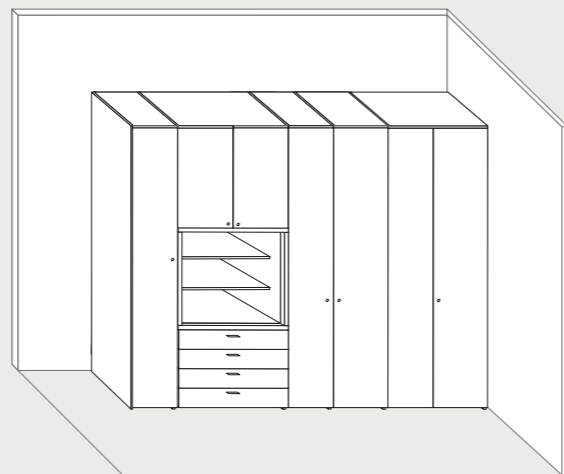
Anta battente  
 Hinged door



07

**Soluzione ad angolo**  
**Corner solution**

Anta battente  
Hinged door

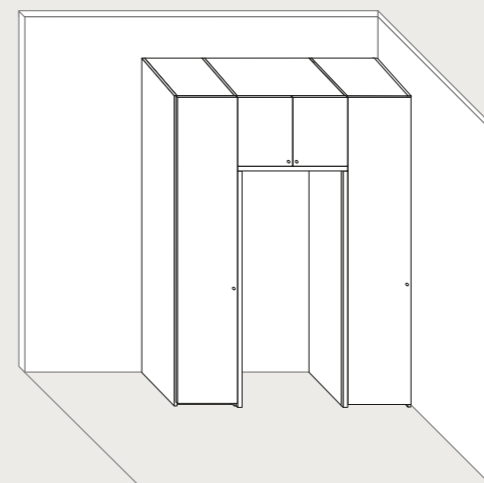


08

**Soluzione con vano e cassetiera a vista**  
**Solution with open cabinet and drawer unit**

Anta battente/pieghevole  
Anta scorrevole  
Anta complanare

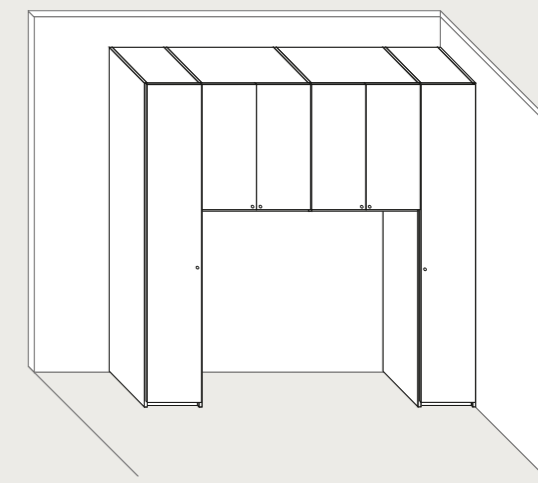
Hinged/bi-folding door  
Sliding door  
Coplanar doors



10

**Soluzione passaggio porta**  
**Solution for door passage**

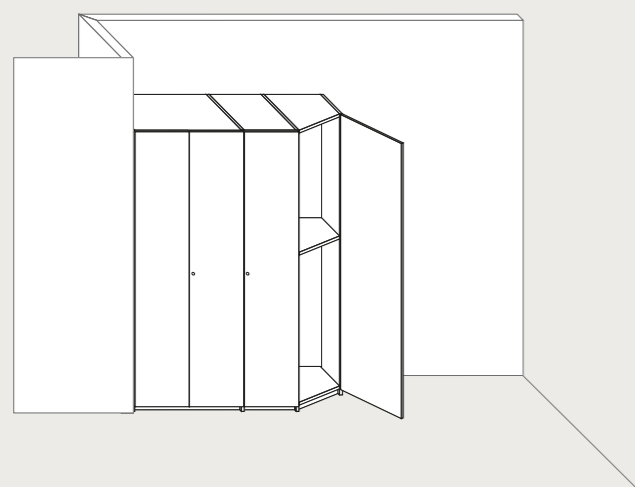
Anta battente  
Hinged door



11

**Soluzione a ponte**  
**Bridging solution**

Anta battente  
Hinged door

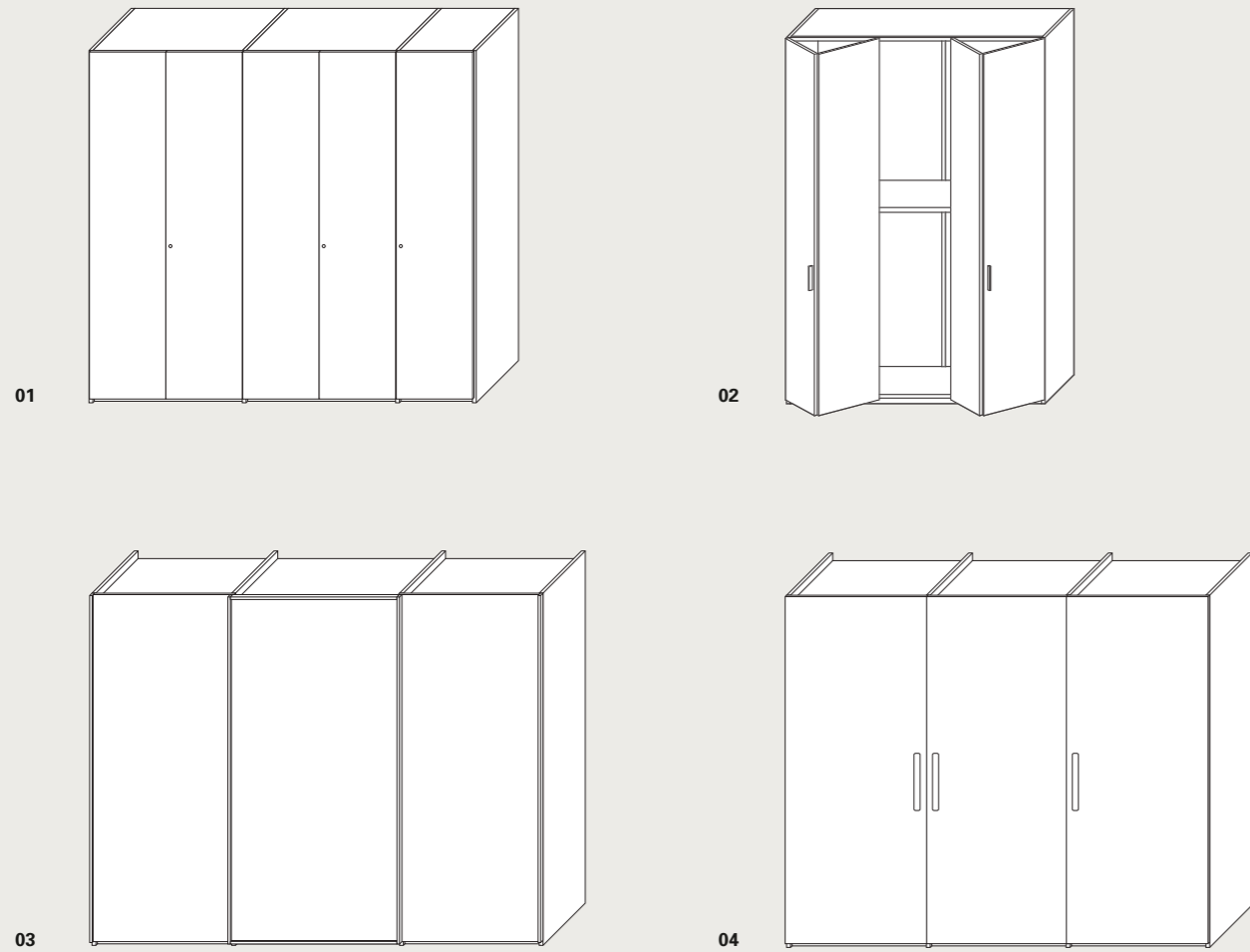


09

**Armadio con elemento terminale**  
**Wardrobe with end element**

Anta battente  
Hinged door

## Sistemi apertura — Opening systems



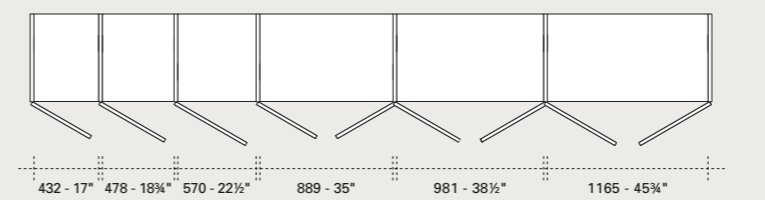
01	02	03	04
<b>Ante battenti</b> Hinged doors	<b>Ante pieghevoli</b> Bi-folding doors	<b>Ante scorrevoli</b> Sliding doors	<b>Ante complanari</b> Coplanar doors
Tecna Liscia Elegant Ellevi Traccia Conca Nur Ligno Cea Flago Warm Naica Text Dandy Kiri Emery Kyn	Liscia Traccia	Prima Liscia Piana Ellevi Fina Traccia Warm Text Emery	Ellevi Simple Naica Text Warm

**Nota**  
Note

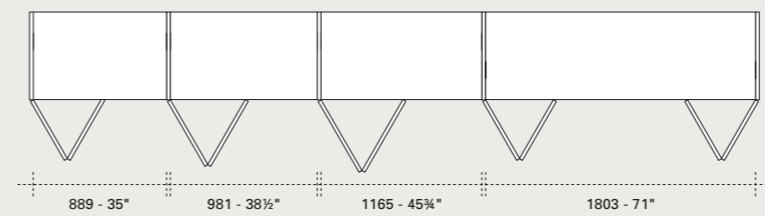
Armadio al Centimetro può essere ridotto a misura in altezza, larghezza e profondità.

The Armadio al Centimetro can be reduced in height, width and depth.

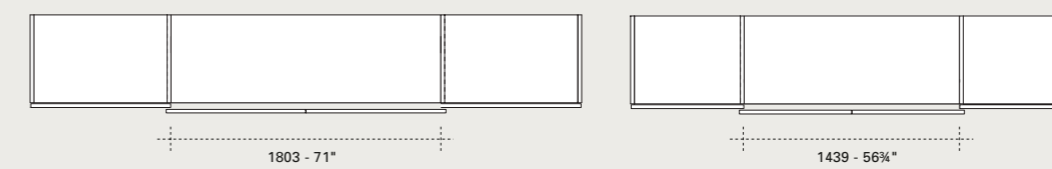
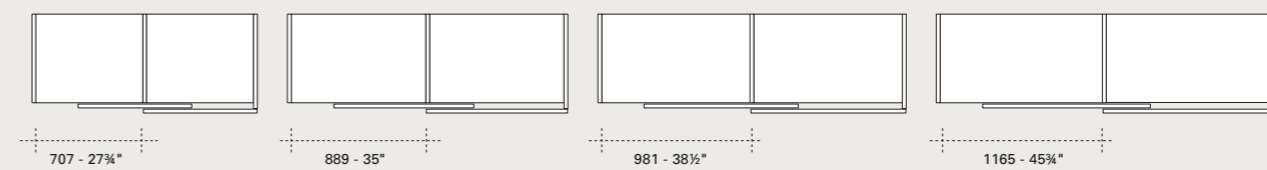
## Modularità — Modularity



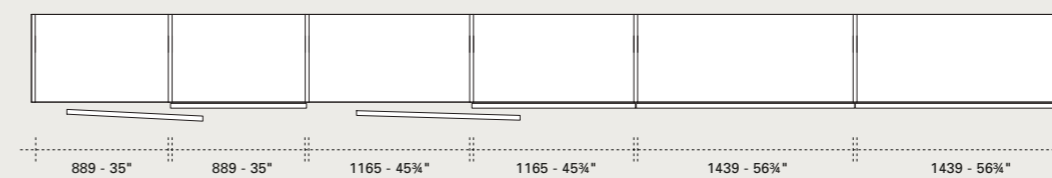
**01**  
**Ante battenti**  
Hinged doors



**02**  
**Ante pieghevoli**  
Bi-folding doors



**03**  
**Ante scorrevoli**  
Sliding doors



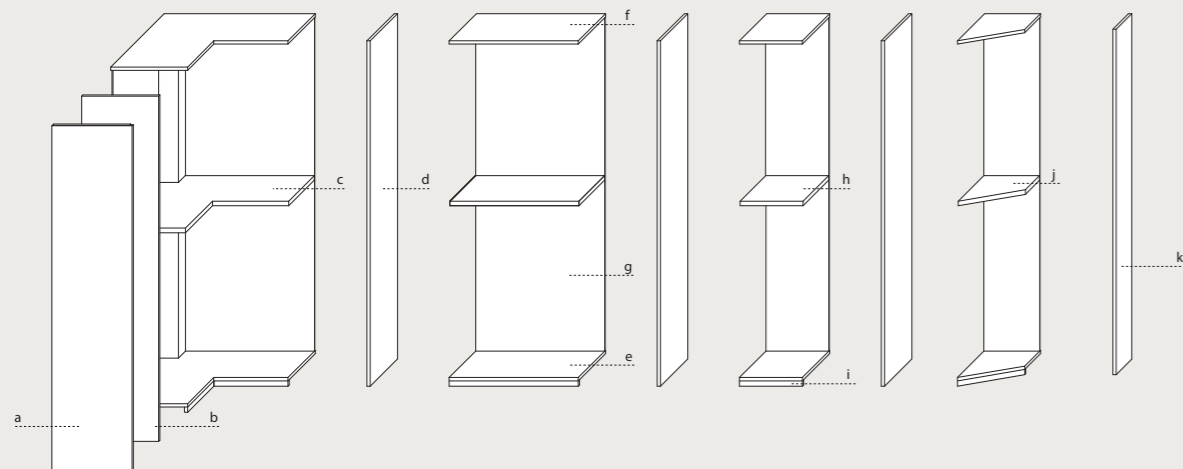
**04**  
**Ante complanari**  
Coplanar doors

**Nota**  
Note

Spessore dei fianchi interni ed esterni mm. 25 per tutte le soluzioni di apertura.

Thickness of internal and external sides 1" for all opening systems.

## Componenti struttura — Structural components



### Componenti struttura Structural components

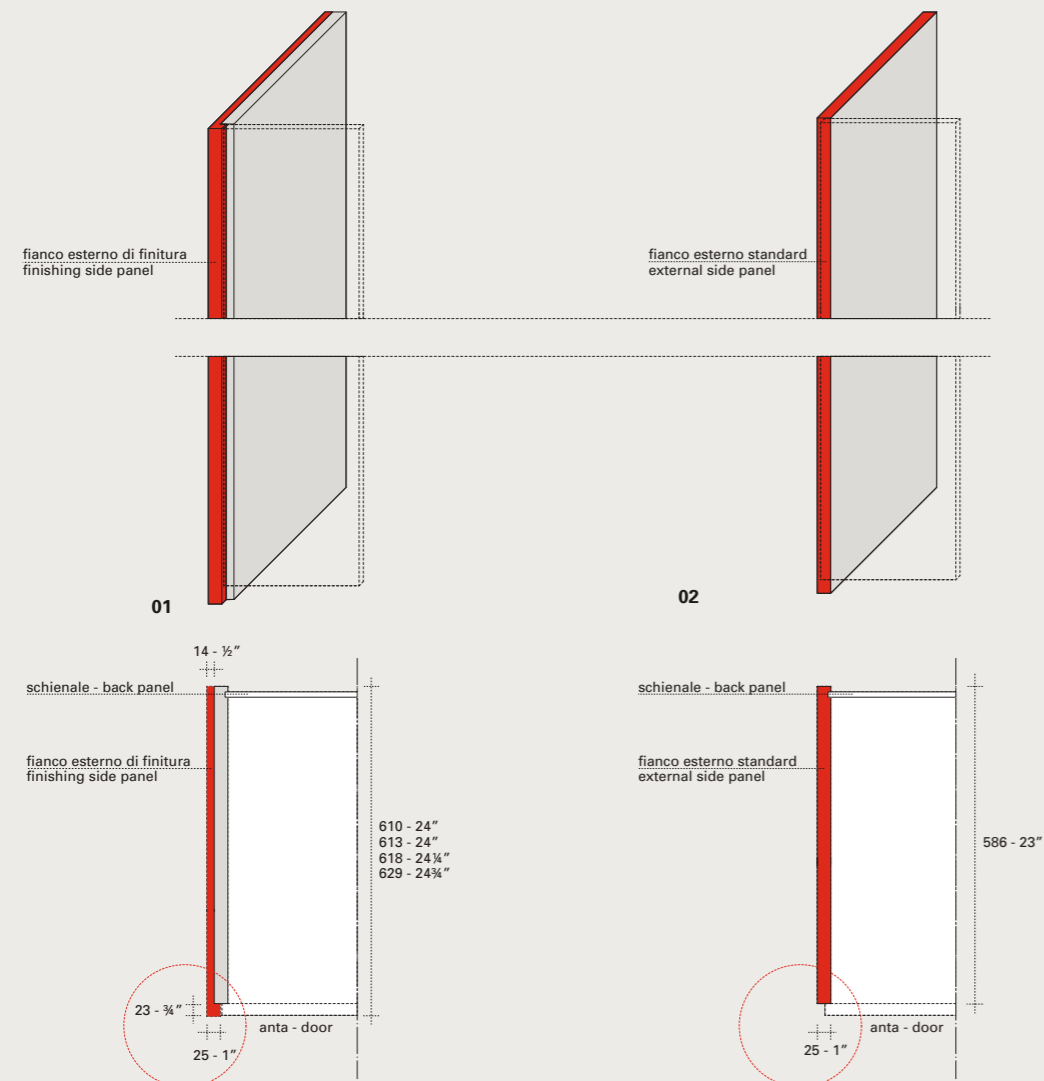
- a. Fianco esterno di finitura
- b. Fianco esterno standard
- c. Ripiano angolare
- d. Fianco interno
- e. Base
- f. Coperchio
- g. Fondale singolo
- h. Ripiano
- i. Zoccolo
- j. Ripiano per colonna terminale
- k. Fianco esterno terminale

- a. Finishing side
- b. External side panel
- c. Corner shelf
- d. Internal side panel
- e. Base
- f. Cover
- g. Back panel
- h. Shelf
- i. Plinth
- j. Shelf end unit
- k. External side panel end unit

<p><b>a.</b> <b>Fianco esterno di finitura</b> <b>Finishing side</b></p> <p><b>Spessore</b> <b>Thickness</b> 39 1½"</p> <p><b>Altezza</b> <b>Height</b> 2304 - 2464 - 2624 - 2880 90¾" - 97" - 103¼" - 113½"</p> <p><b>Profondità</b> <b>Depth</b> 610 - 613 - 618 - 629 24" - 24¼" - 24¼" - 24¾"</p> <p><b>Finiture esterne</b> <b>External finishes</b> Laccato LCT o LCL Rovere carbone Rovere termotrattato Rovere grigio</p> <p>Lacquered LCT o LCL Oak carbone Oak heat-treated Oak grey</p>	<p><b>c.</b> <b>Ripiano angolare</b> <b>Corner shelf</b></p> <p><b>Dimensioni</b> <b>Dimensions</b> 1084x1084x500 (comfort) 1084x1084x507 (tech)</p> <p>42¾" x 42¾" x 19¾" (comfort) 42¾" x 42¾" x 20" (tech)</p> <p><b>Spessore</b> <b>Thickness</b> 35 1½"</p> <p><b>Finiture</b> <b>Finishes</b> Melaminico 6 varianti Melamine 6 types</p> <p><b>d.</b> <b>Fianco interno</b> <b>Internal side panel</b></p> <p><b>Spessore</b> <b>Thickness</b> 25 1"</p> <p><b>Altezza</b> <b>Height</b> 2048 - 2304 - 2464 - 2624 - 2880 80¾" - 90¾" - 97" - 103¼" - 113½"</p> <p><b>Profondità</b> <b>Depth</b> 586 23"</p> <p><b>Finiture</b> <b>Finishes</b> Melaminico 5 varianti* Melamine 5 types*</p> <p><b>e. - f.</b> <b>Base e coperchio</b> <b>Base and cover</b></p> <p><b>Larghezza</b> <b>Width</b> 432 - 478 - 570 - 707 - 889 - 981 1165 - 1439 - 1803 17" - 18¾" - 22½" - 27¾" - 35" 38½" - 45¾" - 56¾" - 71"</p> <p><b>Spessore</b> <b>Thickness</b> 25 1"</p> <p><b>Profondità</b> <b>Depth</b> 585 23"</p> <p><b>Finiture</b> <b>Finishes</b> Melaminico 5 varianti* Melamine 5 types*</p>	<p><b>g.</b> <b>Fondale</b> <b>Back panel</b></p> <p><b>Larghezza</b> <b>Width</b> 442 - 488 - 580 - 717 - 899 - 991 1175 - 1449 - 1813* 17½" - 19¼" - 22¾" - 28¼" 35½" 39" - 46" - 57" - 71½"*</p> <p>(1813 Larghezza non disponibile per altezza 1968 e 2800 71½" Width not available for height 77½" and 110¼")</p> <p><b>Altezza</b> <b>Height</b> 1968 - 2224 - 2384 - 2544 - 2800 77½" - 87½" - 93¾" - 100¼" - 110¼"</p> <p><b>Spessore</b> <b>Thickness</b> 8 ¼"</p> <p><b>Finiture</b> <b>Finishes</b> Melaminico 5 varianti* Rivestimento decorativo tessile</p> <p>Melamine 5 types* Decorative fabric covering</p> <p><b>h.</b> <b>Ripiano</b> <b>Shelf</b></p> <p><b>Larghezza</b> <b>Width</b> 432 - 478 - 570 - 707 - 889 - 981 1165 - 1439 - 1803 17" - 18¾" - 22½" - 27¾" - 35" 38½" - 45¾" - 56¾" - 71"</p> <p><b>Spessore</b> <b>Thickness</b> 35 1½"</p> <p><b>Profondità</b> <b>Depth</b> 500 19¾"</p> <p><b>Finiture e tipologie</b> <b>Finishes and types</b> Pag. 150-151 On p. 150-151</p>	<p><b>i.</b> <b>Zoccolo</b> <b>Plinth</b></p> <p><b>Larghezza</b> <b>Width</b> max. 3270 max. 128¾"</p> <p><b>Spessore</b> <b>Thickness</b> 25 1"</p> <p><b>Altezza</b> <b>Height</b> 40 1½"</p> <p><b>Finiture</b> <b>Finishes</b> Laccato LCT o LCL Melaminico 5 varianti* Rovere carbone Rovere termotrattato</p> <p>Lacquered LCT or LCL Melamine - 5 types* Oak carbone Oak heat-treated</p> <p><b>j.</b> <b>Ripiano per colonna terminale</b> <b>Shelf for end unit</b></p> <p><b>Dimensioni (L x P)</b> <b>Dimensions (W x D)</b> 424 x 549 16¾" x 21½"</p> <p><b>Spessore</b> <b>Thickness</b> 35 1½"</p> <p><b>Finiture</b> <b>Finishes</b> Melaminico 6 varianti* Melamine 6 types*</p>	<p><b>k.</b> <b>Fianco esterno terminale</b> <b>External side panel end unit</b></p> <p><b>Spessore</b> <b>Thickness</b> 25 1"</p> <p><b>Altezza</b> <b>Height</b> 2048 - 2304 - 2464 - 2624 - 2880 80¾" - 90¾" - 97" - 103¼" - 113½"</p> <p><b>Profondità</b> <b>Depth</b> 336 13¼"</p> <p><b>Finiture esterne</b> <b>External finishes</b> Melaminico 5 varianti* Laccato LCT o LCL Rovere carbone Rovere termotrattato Rovere grigio</p> <p>Melamine 5 types* Lacquered LCT or LCL Oak carbone Oak heat-treated Oak grey</p> <p><b>Profilo di finitura (opzionale)</b> <b>Finishing profile (optional)</b></p> <p>In aggiunta al fianco esterno standard In addition to external side panel</p> <p><b>Spessore</b> <b>Thickness</b> 12 ¼"</p> <p><b>Altezza</b> <b>Height</b> 2048 - 2304 - 2464 - 2624 - 2880 80¾" - 90¾" - 97" - 103¼" - 113½"</p> <p><b>Profondità</b> <b>Depth</b> 26 - 30 - 17 1" - 1¼" - ½"</p> <p><b>Finitura</b> <b>Finishes</b> Laccato LCT Rovere carbone Rovere termotrattato Rovere grigio</p> <p>Lacquered LCT Oak carbone Oak heat-treated Oak grey</p>
<p><b>*</b> <b>Melaminici</b> <b>Melamines</b></p> <p>Tipologie e finiture a pag. 28 Types and finishes on p. 28</p>				



## Fianchi esterni — External side panel



01

**Fianco esterno di finitura\***  
solo per anta battente  
Finishing side panel\*  
solely for hinged door

**Profondità**  
**Depth**  
610 - 613 - 618 - 629  
24" - 24 1/4" - 24 1/2" - 24 3/4"

**Spessore**  
**Thickness**  
39  
1 1/2"

**Profondità 610**  
per ante spessore 22  
**Depth 24"**  
for door thickness 3/4"

Tecna  
Liscia  
Traccia  
Ligno  
Flago  
Text

**Profondità 613**  
per ante spessore 25  
**Depth 24 1/4"**  
for door thickness 1"

Ellegant  
Kiri  
Emery  
Kyn

**Profondità 618**  
per ante spessore 27 - 30  
**Depth 24 1/4"**  
for door thickness 1 1/4"

Ellevi  
Nur  
Cea  
Warm  
Naica

**Profondità 629**  
per ante spessore 38  
**Depth 24 3/4"**  
for door thickness 1 1/2"

Dandy

02

**Fianco esterno standard\***  
External side panel\*

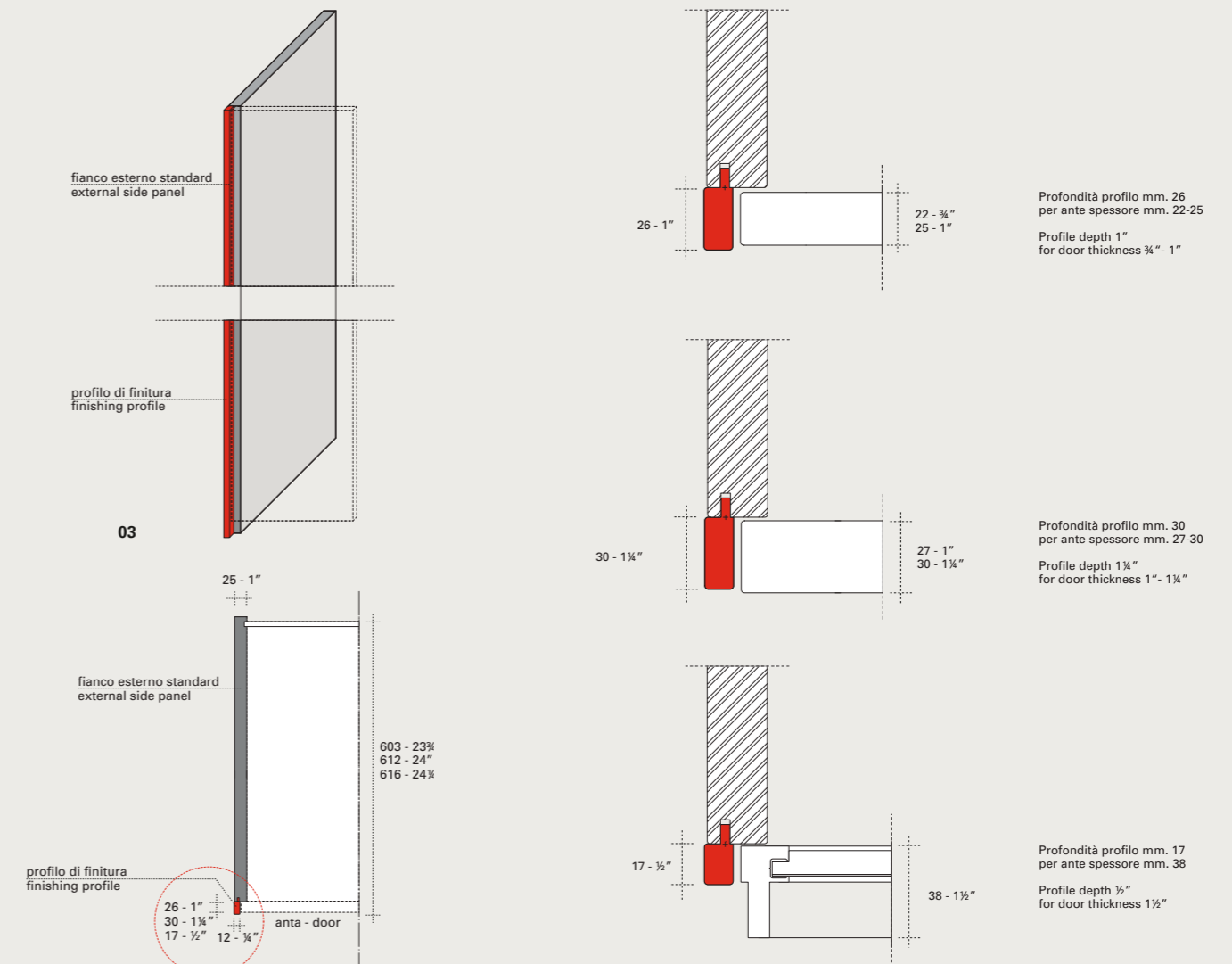
**Profondità**  
**Depth**  
586  
23"

**Spessore**  
**Thickness**  
25  
1"

Disponibile per tutti i tipi di anta battente, scorrevole e coplanare.

Available for all types of hinged, sliding and coplanar doors.

## Profilo di finitura — Finishing profile



03

**Profilo di finitura\***  
(opzionale)  
Finishing profile\*  
(optional)

**Profondità profilo**  
**Profile depth**  
26 - 30 - 17  
1" - 1 1/4" - 1/2"

**Spessore**  
**Thickness**  
12  
3/4"

**Profondità 26**  
per ante spessore 22 - 25  
**Depth 1"**  
for door thickness 3/4" - 1"

Tecna  
Liscia  
Traccia  
Ligno  
Flago  
Text  
Elegant  
Kiri  
Emery  
Kyn

**Profondità 30**  
per ante spessore 27 - 30  
**Depth 1 1/4"**  
for door thickness 1 1/4"

Ellevi  
Nur  
Cea  
Warm  
Naica

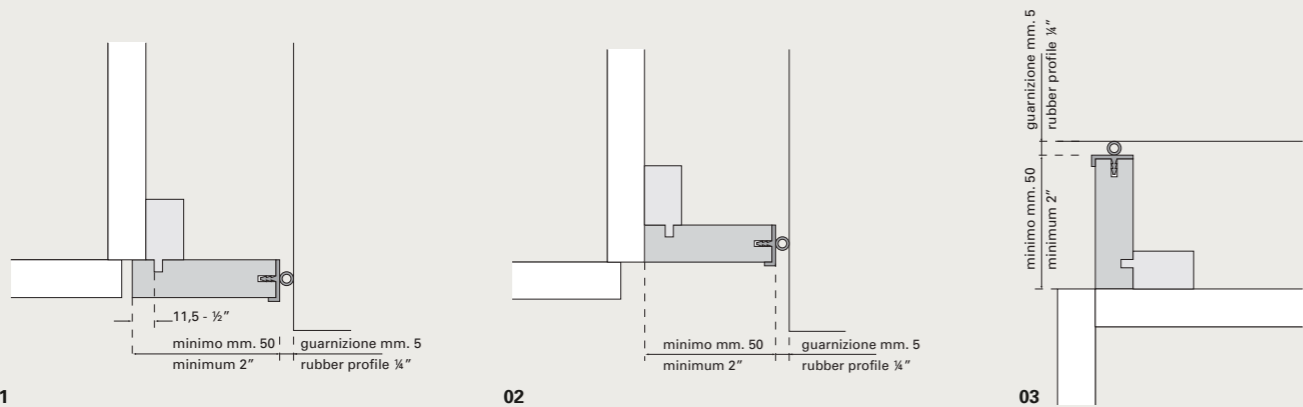
**Profondità 17**  
per ante spessore 38  
**Depth 1/2"**  
for door thickness 1 1/2"

Dandy

\*

**Altezze disponibili**  
**Available heights**  
2048 - 2304 - 2464 - 2624 - 2880  
80 3/4" - 90" - 97" - 103 1/4" - 113 1/2"

## Fasce di chiusura — Filler panels



01

02

03

01

**Fascia di chiusura verticale a filo anta**  
**Vertical filler panel flush with door**

**Larghezza**  
**Width**  
 da 50 a 250  
 from 2" to 9 3/4"

**Altezza**  
**Height**  
 3000  
 118"

**Spessore**  
**Thickness**  
 22  
 3/4"

**Finiture**  
**Finishes**  
 Laccato LCT  
 Laccato LCL  
 Rovere carbone  
 Rovere grigio  
 Rovere termotrattato

Lacquered LCT  
 Lacquered LCL  
 Oak carbone  
 Oak grey  
 Oak heat-treated

02

**Fascia di chiusura verticale a filo fianco**  
**Vertical filler panel flush with side panel**

**Larghezza**  
**Width**  
 da 50 a 250  
 from 2" to 9 3/4"

**Altezza**  
**Height**  
 3000  
 118"

**Spessore**  
**Thickness**  
 22  
 3/4"

**Finiture**  
**Finishes**  
 Melaminico 5 varianti  
 Laccato LCT  
 Laccato LCL  
 Rovere carbone  
 Rovere grigio  
 Rovere termotrattato

Melamine 5 types  
 Lacquered LCT  
 Lacquered LCL  
 Oak carbone  
 Oak grey  
 Oak heat-treated

**Nota**

Le fasce di chiusura sono riducibili in altezza e larghezza.

03

**Fascia di chiusura orizzontale a filo coperchio**  
**Horizontal filler panel flush with cover**

**Larghezza**  
**Width**  
 da 50 a 250  
 from 2" to 9 3/4"

**Altezza**  
**Height**  
 3000  
 118"

**Spessore**  
**Thickness**  
 22  
 3/4"

**Finiture**  
**Finishes**  
 Laccato LCT  
 Laccato LCL  
 Rovere carbone  
 Rovere grigio  
 Rovere termotrattato

Lacquered LCT  
 Lacquered LCL  
 Oak carbone  
 Oak grey  
 Oak heat-treated

**Note**

The filler panels can be reduced in height and width.



**Fascia di chiusura verticale a filo anta**

Posizionata in linea con le ante ed installata sui fianchi esterni dell'armadio, consente la massima linearità della facciata nelle soluzioni in nicchia.

**Vertical filler panel flush with door**

Flush with doors and installed on external wardrobe sides, it draws a perfect linear facade in niche proposals.



**Fascia di chiusura verticale a filo fianco**

Arretrata rispetto all'anta e installata sui fianchi esterni dell'armadio, consente di creare con una soluzione formalmente pura un cambio piano di grande effetto grafico.

**Vertical filler panel flush with side panel**

Step back compared to doors and installed on wardrobe external side panels, it allows to create a level change through a pure design solution.



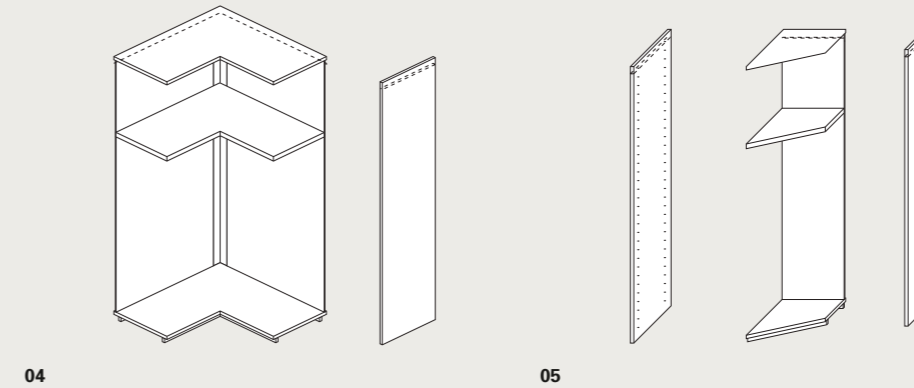
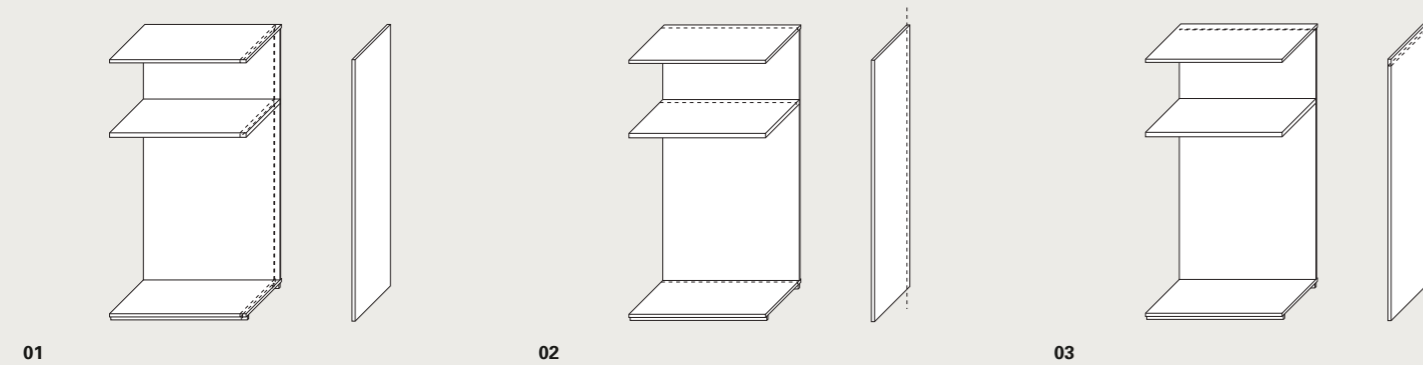
**Fascia di chiusura orizzontale a filo coperchio**

Predisposta per fissaggio sul coperchio, consente di compensare lo spazio in altezza tra l'armadio ed il soffitto.

**Horizontal filler panel flush with cover**

Compatible to be fixed on wardrobe cover, it fills the space up between wardrobe and ceiling.

## Riduzioni — Reductions



01

### Riduzione in larghezza Width reduction

Possibile riduzione in larghezza su misura solo per ante battenti, pieghevoli e scorrevoli. Attrezzatura inseribile: ripiani.

The width can be reduced to the required dimension only for hinged, bi-folding and sliding doors. Optional internal accessories: shelves.

#### Ante battenti Hinged doors

Liscia  
Traccia  
Ligno  
Flago  
Text  
Elegant  
Ellevi  
Cea  
Naica  
Kiri  
Dandy  
Emery  
Kyn

#### Ante pieghevoli Bi-folding doors

Liscia  
Traccia

#### Ante scorrevoli\* Sliding doors\*

Liscia  
Text  
Emery

02

### Riduzione in altezza Height reduction

Possibile riduzione in altezza su misura.

The height can be reduced to the required dimension.

#### Ante battenti Hinged doors

Liscia  
Traccia  
Flago  
Elegant  
Ellevi  
Conca  
Ligno  
Naica  
Text  
Kiri  
Emery  
Kyn

#### Ante pieghevoli Bi-folding doors

Liscia  
Traccia

#### Ante scorrevoli Sliding doors

Liscia  
Traccia  
Prima  
Text  
Emery  
Ellevi

03

### Riduzione in profondità Depth reduction

Possibile riduzione in profondità con passo iniziale mm. 21 e poi su misura. Attrezzatura inseribile: ripiani e cassettiere.

Riduzione massima cassettiere fino a mm. 350. Riduzione massima fianco fino a mm. 235.

The depth can be reduced, initially by ¾" and then according to the dimension required. Optional Internal accessories: shelves and drawers. Drawer unit can be reduced by up to 13¾". Side element can be reduced by up to 9¼".

\*

Riduzione massima anta scorrevole fino a mm. 750.

Maximum reduction for sliding door up to 29½".

04

### Riduzione per colonne ad angolo Corner column reduction

Possibile riduzione in altezza e larghezza su misura.\*\*

The height can be reduced to the required dimension.\*\*

#### Ante battenti Hinged doors

Liscia  
Traccia  
Flago  
Elegant  
Ellevi  
Ligno  
Naica  
Text  
Kiri  
Emery  
Kyn

05

### Riduzione per colonne terminali End column reduction

Possibile riduzione solo in altezza su misura.

The height can be reduced to the required dimension.

#### Ante battenti

Liscia  
Traccia

### Nota Note

Ogni composizione su misura verrà valutata, applicando dove possibile le riduzioni richieste.

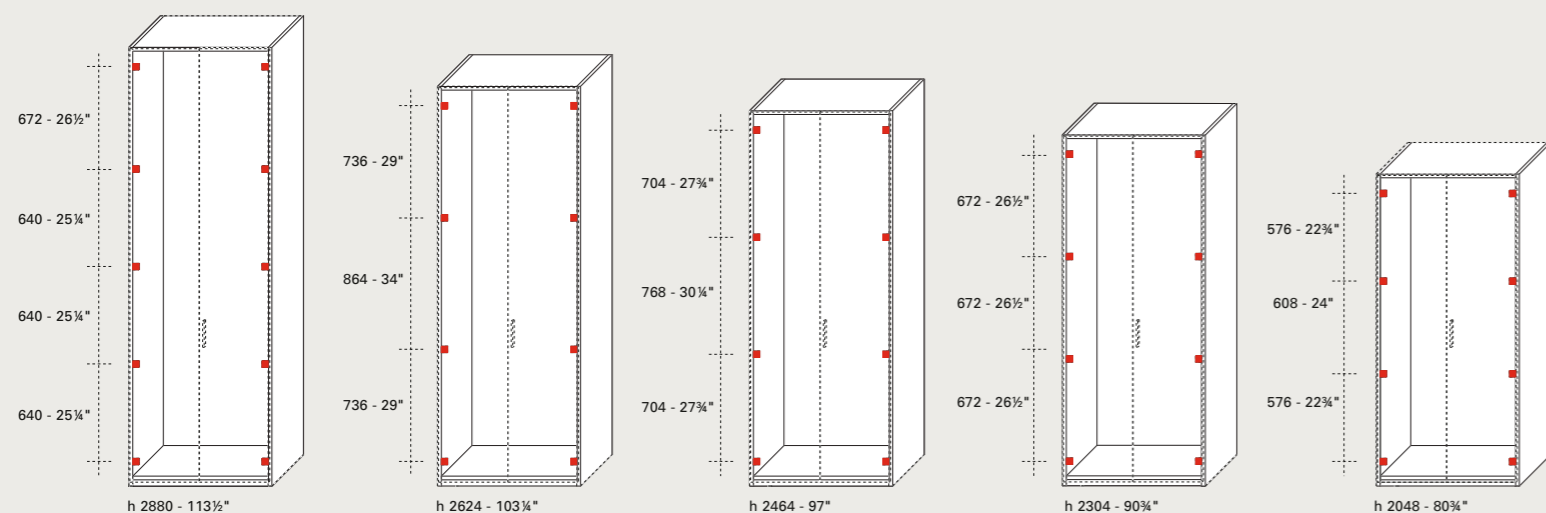
Each customized composition will be evaluated and applied where possible.

\*\*

La dimensione di riduzione in profondità dovrà essere uguale per entrambi i lati della colonna.

The reduction in depth must be the same for both sides of the column.

## Cerniera standard — Standard hinge



### Cerniera standard Standard hinge

Cerniera a chiusura rallentata, disponibile in nichel o metallo brunito – apertura 90°/180°. Utilizzata su tutti i tipi di ante battenti con spessore mm. 22 - 25.

Hinge with soft-closing, available in burnished metal or nickel – opening 90°/180°. Used on all types of hinged doors with thickness ¾" - 1".

### Finitura

#### Finish

Il colore della cerniera segue la finitura del metallo presente all'interno dell'armadio.

Nichel - Metallo verniciato sand epox

Brunita - Metallo verniciato bronzo epox

The color of the hinged follows the metal finishing present internally of the wardrobe.

Nikel - Metal sand epox painted

Brunita - Metal bronze epox painted

### Altezza armadio

### Quantità cerniere

### Wardrobe height

### Hinge quantity

2048 - 80¾" - Nr. 4

2304 - 90¾" - Nr. 4

2464 - 97" - Nr. 4

2624 - 103¼" - Nr. 4

2880 - 113½" - Nr. 5

### Nota

### Note

#### Anta Conca

Nr. 5 cerniere per anta, in tutte le altezze disponibili.

#### Anta Emery

Nr. 6 cerniere per anta, in tutte le altezze disponibili.

#### Anta Kyn

Nr. 5 cerniere per anta, larghezza mm. 454/500 in tutte le altezze disponibili.

Nr. 6 cerniere per anta, larghezza mm. 592 in tutte le altezze disponibili.

#### Conca door

5 door hinges for all available heights.


#### Emery door

6 door hinges for all available heights.

#### Kyn door

5 door hinges, width 17¾"/19¾" for all available heights.

6 door hinges, width 23¼" for all available heights.



## Dettagli struttura — Structure details



### Cerniera standard\*

Disponibile per ante spessore mm. 22 - 25.  
 Finiture  
 Brunita  
 Nichel  
 Apertura 90°, opzionale 180°

### Standard hinge\*

Available for door thickness ¾" - 1".  
 Finishes  
 Burnished  
 Nickel  
 Opening 90° with 180° option



### Cerniera Dandy

Disponibile solo per anta Dandy.  
 Finiture  
 Metallo verniciato bronzo epox  
 Metallo verniciato sand epox  
 Apertura 120°

### Dandy hinge

Available solely for Dandy door.  
 Finishes  
 Metal bronze epox painted  
 Metal sand epox painted  
 Opening 120°



### Profilo para-polvere anta battente

Montato su anta battente è realizzato in coestruso di gomma, disponibile trasparente e trasparente color bronzo.

### Dust-seal profile for hinged door

Mounted on hinged door and made of coextruded rubber, available in transparent and transparent bronze color.



### Spazzola para-polvere anta scorrevole

Applicata su anta scorrevole, è disponibile nei colori nero o grigio.

### Brush dust-seal for sliding door

Applied to sliding door and available in white or grey.

\*

Il colore della cerniera segue la finitura del metallo presente all'interno dell'armadio.

Nichel - Metallo verniciato sand epox  
 Brunita - Metallo verniciato bronzo epox

\*

The color of the hinged follows the metal finishing present internally of the wardrobe.

Nichel - Metal sand epox painted  
 Brunita - Metal bronze epox painted

**Passo foratura completa**

Foratura standard  
Passo mm. 64  
Diametro fori a vista mm. 3

**Drilling complete**

Standard hole  
Hole spacing 2½"  
Hole diameter ¼"

**Passo di foratura 3 fori**

Foratura ordinabile su richiesta  
Passo mm. 64  
Diametro fori a vista mm. 3

**Drilling 3 holes**

Drilling available on request  
Hole spacing 2½"  
Hole diameter ¼"

**Passo di foratura personalizzata**

Foratura ordinabile su richiesta  
in corrispondenza delle attrezzature scelte.

**Drilling personalized**

Drilling available on request  
in relation to the accessories selected.

**Profilo battianta**

Montato su coperchi e basamenti  
garantisce una chiusura ammortizzata  
delle ante.  
Realizzato in coestruso di gomma  
trasparente.

**Door silencer**

Mounted on covers and bases ensures  
the soft closing of the doors.  
Made of transparent, co-extruded rubber.

**Reggripiano**

Realizzato in metallo finitura  
bronzo o sand.

**Shelf supports**

Made of bronze or sand  
finished metal.

**Base con foro di regolazione piedino**

Il foro permette l'accesso alla regolazione  
del piedino, garantendo il livellamento  
di ogni colonna d'armadio.  
Viene coperto con un tappino in materiale  
plastico nei colori bianco, talco, bronzo.

**Base with foot adjustment access**

The hole allows access to foot adjustment  
to ensure that each column of the wardrobe  
is level. It is covered with a plastic plug  
in white, talc or bronze.

**Nota**

Tutti i fianchi vengono forati ogni mm. 64  
per ripiani e attrezzature spostabili.  
È possibile decidere tra 3 tipologie di foratura:  
completa (lungo tutta l'altezza del fianco),  
3 fori o personalizzata (in corrispondenza  
delle attrezzature).

**Note**

All side elements are drilled every 2½"  
for shelves and moveable equipment.  
There exists a choice of three types of drilled  
holes: complete (along the full height of the  
side element), 3-hole or customized (in relation  
to the equipment).

## Angolari, terminali e pieghevoli



01

**Colonna angolare**  
**Ante battenti**

**Corner column**  
**Hinged doors**

**Dimensioni**  
**Dimensions**  
1103 x 1103 x 586  
43¼" x 43¼" x 23"

**Altezza**  
**Height**  
2048 - 2304 - 2464 - 2624 - 2880  
80¾" - 90¾" - 97" - 103¼" - 113½"

**Ante disponibili**  
**Available doors**

Liscia  
Elegant  
Ellevi  
Traccia  
Nur  
Ligno  
Flago  
Warm  
Naica  
Text  
Dandy  
Kiri  
Emery  
Kyn



02

**Colonna terminale**  
**Ante battenti**

**End column**  
**Hinged doors**

**Dimensioni**  
**Dimensions**  
424 x 586  
16¾" x 23"

**Altezza**  
**Height**  
2048 - 2304 - 2464 - 2624 - 2880  
80¾" - 90¾" - 97" - 103¼" - 113½"

**Ante disponibili**  
**Available doors**

Liscia  
Traccia

## Corner, bi-folding and end unit



03

**Colonna per anta pieghevole**  
**Anta battente**

**Column for bi-folding door**  
**Hinged doors**

**Larghezza colonna**  
**Width column**  
889 - 981 - 1165  
35" - 38½" - 45¾"

**Larghezza colonna doppia**  
**Width of double column**  
1803  
71"

**Altezza**  
**Height**  
2304 - 2464 - 2624  
90¾" - 97" - 103¼"

**Ante disponibili**  
**Available doors**

Liscia  
Traccia

## Finiture struttura — Structure finishes

**IT** I materiali, le essenze legnose, il massello, le argille, sono materiali che Lema utilizza per le ante, fianchi esterni e zoccoli degli armadi e che tratta con la sapiente cura della più antica tradizione. Materiali di grande qualità esaltati da finiture che ne mantengono inalterate le caratteristiche di origine, il colore, le sfumature. Nel legno possiamo dunque trovare differenze nella venatura, nelle argille, particelle di terra cruda, stese mediante un processo di spatolatura e successivamente protette da una verniciatura acrilica e da una verniciatura nanomolecolare trasparente, la differenza di tonalità e il viraggio incontrollato di colore sono il punto di forza del prodotto stesso. L'insieme delle caratteristiche sopra citate, sono quindi da considerarsi non come difetto, ma sono testimoni di un prodotto unico e di alto valore qualitativo. I pigmenti utilizzati per le laccature sono a base organica e dotati di elevata stabilità alla luce.

**EN** The materials, woods and clays are the materials that Lema uses for the doors, external sides and bases of the wardrobes and which it uses with an attention to detail worthy of this most ancient tradition. High quality materials enhanced by finishes that maintain their original characteristics, color and nuances. The woods therefore reveal differences in the grain while particles of raw earth are visible in the clays that are applied by means of a spatula and then protected by an acrylic paint and a transparent nanomolecular paint. The different tonalities and the uncontrollable changes of color are the real strengths of the product. These characteristics are therefore to be considered not as defects but as evidence of a unique product of the highest quality. The pigments used for the lacquers are organic based with a high degree of light fastness.

### Melaminici Melamine





Canvas



Lino



Visone\*

Larice grigio  
venatura orizzontale  
horizontal veiningLarice moka  
venatura verticale  
vertical veiningLarice sbiancato  
venatura verticale  
vertical veining

\*

Melaminico visone utilizzato solo per attrezzature.

Melamine visone is used solely for equipment.





01

**Finiture struttura**  
**Structure finishes**

Melaminico canvas  
 Melamine canvas

**Abbinamento metallo consigliato**  
**Recommended matching metal**

Metallo verniciato sand epox  
 Metal sand epox painted



02

**Finiture struttura**  
**Structure finishes**

Melaminico larice sbiancato  
 Melamine bleached larch

**Abbinamento metallo consigliato**  
**Recommended matching metal**

Metallo verniciato sand epox  
 Metal sand epox painted




03

**Finiture struttura**  
**Structure finishes**

Melaminico lino  
 Melamine lino

**Abbinamento metallo consigliato**  
**Recommended matching metal**

Metallo verniciato sand epox  
 Metal sand epox painted



04

**Finiture struttura**  
**Structure finishes**

Melaminico larice grigio  
 Melamine grey larch

**Abbinamento metallo consigliato**  
**Recommended matching metal**

Metallo verniciato bronzo epox  
 Metal bronze epox painted




05

**Finiture struttura**  
**Structure finishes**

Melaminico larice moka  
 Melamine larch moka

**Abbinamento metallo consigliato**  
**Recommended matching metal**

Metallo verniciato bronzo epox  
 Metal bronze epox painted



06

**Finiture struttura**  
**Structure finishes**

Struttura  
 Melaminico lino  
 Attrezzatura  
 Melaminico visone\*

Structure  
 Melamine lino  
 Equipment  
 Melamine visone\*

**Abbinamento metallo consigliato**  
**Recommended matching metal**

Metallo verniciato bronzo epox  
 Metal bronze epox painted

\*

Melaminico visone utilizzato  
 solo per attrezzature.

Melamine visone is used  
 solely for equipment.



## Ante — Doors

**IT** Leggerezza, eleganza, discrezione, raffinate tecnologie, per soluzioni estetiche impeccabili. Ogni armadio è realizzato con materiali scelti con cura e accostati con sapienza: colori chiari e scuri, rivestimenti lucidi e opachi, essenze materiche naturali. Le superfici sono pensate creativamente in funzione delle esigenze più personali così come le varie possibilità di apertura dal battente al pieghevole allo scorrevole fino al complanare. Le maniglie hanno l'impatto di ideogrammi su grandi pagine nitide. Le rifiniture sono di alta qualità perché Lema realizza ogni parte pensando all'armonia dell'insieme.

**EN** Lightness, elegance, discretion, refined technologies, for an exquisitely aesthetic result. Each wardrobe is made with materials that have been chosen with the utmost care and combined with expertise: light and dark colors, matt and gloss coatings, natural woods. The surfaces have been imaginatively conceived to satisfy the most particular needs, as have the different opening systems of hinged, bi-folding, sliding and coplanar doors. The handles appear as ideograms placed on large, clear pages. The finishes are of the highest quality because Lema realizes each element in order to achieve a perfect harmony of the whole.



## Ante battenti — Hinged doors



Tecna  
p. 42



Liscia  
p. 44



Elegant  
p. 46



Ellevi  
p. 48



Traccia  
p. 50



Conca  
p. 52



Nur  
p. 54



Ligno  
p. 56



Cea  
p. 58



Flago  
p. 60

## Ante battenti — Hinged doors



Warm  
p. 62



Naica  
p. 64



Text  
p. 66



Dandy  
p. 68



Kiri  
p. 70

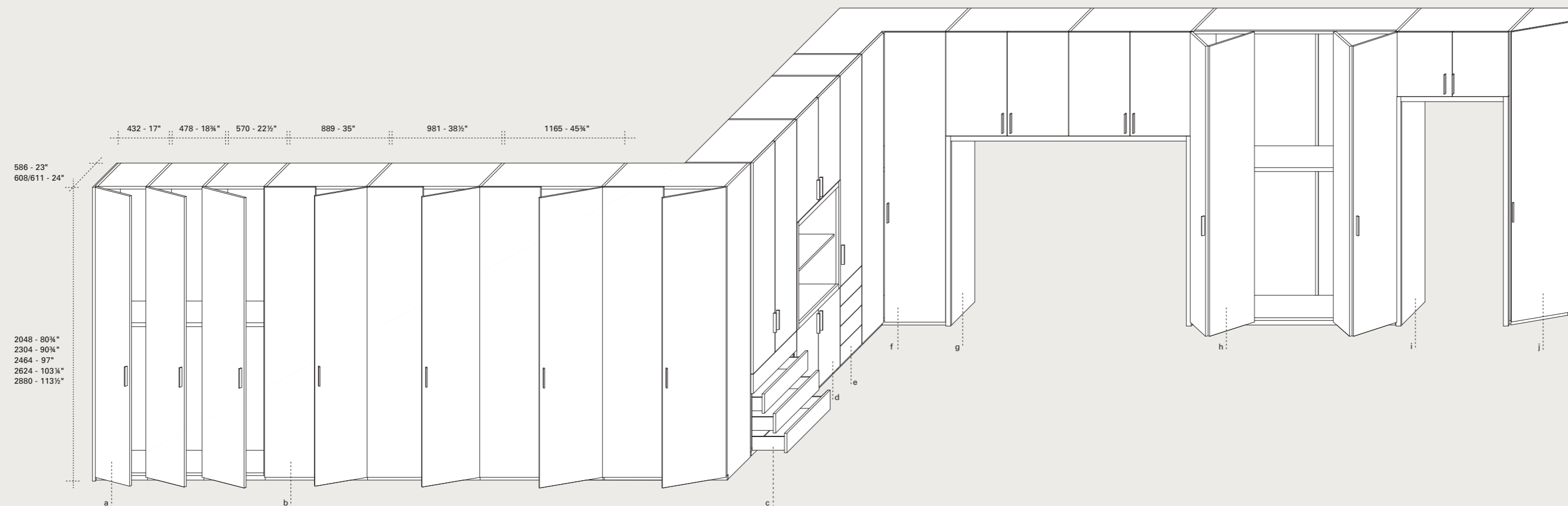


Emery  
p. 72



Kyn  
p. 74

## Ante battenti — Hinged doors



### Armadio ante battenti Hinged door wardrobe

a. Colonne singole  
b. Colonne doppie  
c. Colonna doppia  
con cassetiera esterna  
d. Colonna doppia  
con elemento a giorno  
e. Colonna singola  
con cassetiera esterna  
f. Colonna angolare  
g. Soluzione a ponte  
h. Colonna doppia  
per ante pieghevoli  
i. Colonna doppia  
passaggio porta  
j. Colonna terminale  
a 1 anta

a. Single columns  
b. Double columns  
c. Double column with  
open drawer element  
d. Double column with  
open element  
e. Single column with  
open drawer element  
f. Corner column  
g. Bridging solution  
h. Double column  
for bi-folding doors  
i. Double column with  
door passage  
j. End column

### Dimensioni Dimensions

#### 6 larghezze 6 widths

432 - 478 - 570 - 889 - 981 - 1165  
17" - 18 3/4" - 22 1/2" - 35" - 38 1/2" - 45 3/4"

#### 5 altezze 5 heights

2048 - 2304 - 2464 - 2624 - 2880  
80 3/4" - 90 3/4" - 97" - 103 1/4" - 113 1/2"

#### Profondità Depth

Fianco 586  
Totale 608/611

Side 23"  
Total 24"

### Spazio per il montaggio Space for installation

In altezza mm. 10 in più  
dell'altezza dell'armadio  
In larghezza mm. 50 in più  
della larghezza dell'armadio.  
Su richiesta viene inserita  
la ferramenta speciale per  
il montaggio in nicchia.

1/2" higher than the wardrobe  
2" wider than the wardrobe.  
On request, special hardware  
can be inserted for assembly  
in a recess.

# Tecna

## Battente Hinged


## Maniglia Handle

MA01 - MA02 - MA03 - MA10  
MA12 - MA25 - MA33 - MA42  
MA53 - MA56 - MA58 - MA81  
MA92

## Cerniera Hinge

Standard

## Larghezze e altezze Widths and heights



## Finiture Finishes

### Lemacolortrend

Carta 750  
Canapa 707

## Sezione Section



\*

## Anta Door

Finiture e texture  
a pag. 126

Finishes and  
textures on p. 126

\*

## Maniglia Handle

Tipologie e finiture  
a pag. 76

Typologies and  
finishes on p. 76



# Liscia

## Battente, Pieghevole Hinged, Bi-folding

### Maniglia

#### Handle

MA01 - MA02 - MA03 - MA10  
MA12 - MA25 - MA33 - MA40  
MA42 - MA53 - MA56 - MA58  
MA81 - MA92

### Chiave CH02

#### CH02 key

Disponibile sulla  
soluzione battente.

Available for hinged  
door solution.

### Cerniera

#### Hinge

Standard

### Informazioni utili

#### Useful information

Possibile riduzione  
in larghezza, altezza  
e taglio inclinato.  
Disponibile per colonne  
ad angolo e terminali.

Reduction in width,  
height and inclined cut  
possible.

Available for corner  
and end columns.

## Larghezze e altezze Widths and heights

	2846 - 112"
	2590 - 102"
	2430 - 95½"
	2270 - 89½"
	2142 - 84½"
	2014 - 79½"
	1886 - 74½"
	1726 - 68"
	1566 - 61½"
	1310 - 51½"
	1182 - 46½"
	926 - 36½"
	830 - 32¾"
	766 - 30¼"
	702 - 27¾"
	606 - 23¾"
	574 - 22½"
454 - 500 - 592	
17¾" - 19¾" - 23¼"	

## Sezione Section

	22 - ¾"
--	---------

## Finiture Finishes


### Lemacolortrend



### Lemacolorlucido



## Essenze – Venatura verticale Woods – Vertical veining



Rovere  
carbone

Rovere  
termotrattato

\*

### Anta Door

Finiture e texture  
a pag. 126

Finishes and  
textures on p. 126

\*

### Maniglia Handle

Tipologie e finiture  
a pag. 76

Typologies and  
finishes on p. 76





# Elegant

## Battente Hinged

## Maniglia Handle

Incassata  
Recessed

## Finiture fondo maniglia Handle recess finishes

Laccato LCT o LCL  
Essenza rovere carbone  
Essenza rovere termotrattato

Lacquered LCT or LCL  
Oak carbone  
Oak heat-treated

## Cerniera Hinge

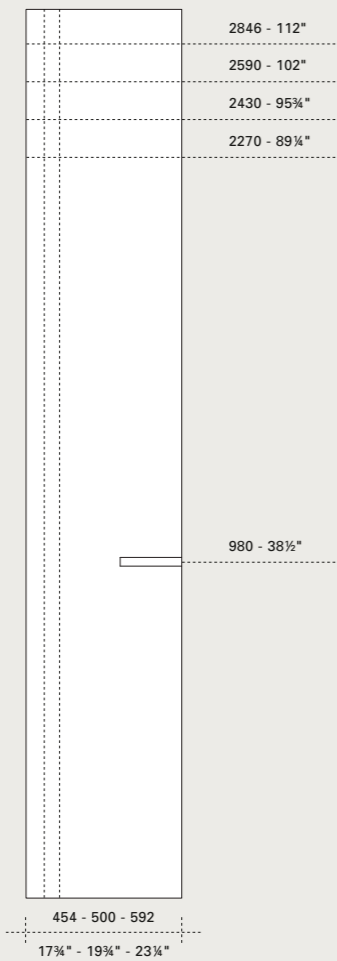
Standard

## Informazioni utili Useful information


Possibile riduzione  
in larghezza e altezza.  
Disponibile per colonne  
ad angolo.

Reduction in width  
and height possible.  
Available for corner  
columns.

## Larghezze e altezze Widths and heights



## Sezione Section



## Finiture Finishes

### Lemacolortrend



### Lemacolorlucido



\*

## Anta Door

Finiture e texture  
a pag. 126

Finishes and  
textures on p. 126



# Ellevi

**Battente  
Hinged**

**Maniglia  
Handle**

Incassata  
Recessed

**Finiture fondo maniglia  
Handle recess finishes**

Laccato LCT o LCL  
Essenza rovere carbone  
Essenza rovere termotrattato

Lacquered LCT or LCL  
Oak carbone  
Oak heat-treated

**Cerniera  
Hinge**

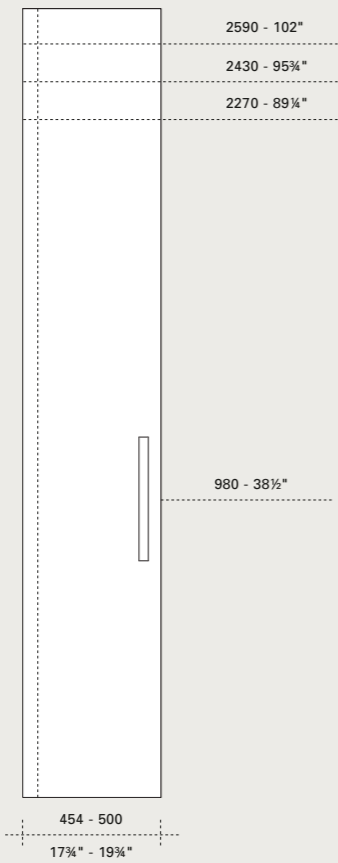
Standard

**Informazioni utili  
Useful information**


Possibile riduzione  
in larghezza e altezza.  
Disponibile per colonne  
ad angolo.

Reduction in width  
and height possible.  
Available for corner  
columns.

**Larghezze e altezze  
Widths and heights**



**Sezione  
Section**




**Finiture  
Finishes**

**Lemacolortrend**



**Lemacolorlucido**




\*

**Anta  
Door**

Finiture e texture  
a pag. 126

Finishes and  
textures on p. 126



## Traccia

### Battente, Pieghevole Hinged, Bi-folding

#### Maniglia Handle

MA01 - MA02 - MA03 - MA10  
MA12 - MA25 - MA33 - MA40  
MA42 - MA53 - MA56 - MA58  
MA81 - MA92

#### Cerniera Hinge Standard

**Informazioni utili**  
**Useful information**  
Possibile riduzione  
in larghezza e altezza.  
Disponibile per colonne  
ad angolo e terminali.

Reduction in width  
and height possible.  
Available for corner  
and end columns.

### Larghezze e altezze Widths and heights


	2846 - 112"
	2590 - 102"
	2430 - 95½"
	2270 - 89½"
	2014 - 79½"
454 - 500 - 592	
17¼" - 19¾" - 23¼"	

### Sezione Section


	22 - ¾"
--	---------

### Finiture Finishes

#### Lemacolortrend poro aperto – Venatura orizzontale Lemacolortrend open pore – Horizontal veining



#### Melaminico poro aperto – Venatura orizzontale Melamine open pore – Horizontal veining



Bianco

\*

**Anta**  
**Door**  
Finiture e texture  
a pag. 126

Finishes and  
textures on p. 126

\*

**Maniglia**  
**Handle**  
Tipologie e finiture  
a pag. 76

Typologies and  
finishes on p. 76



# Conca

**Battente**  
Hinged


**Maniglia**  
Handle  
Sagomata  
Contoured

**Cerniera**  
Hinge  
Standard

**Informazioni utili**  
Useful information  
Possibile riduzione  
in altezza.

Reduction in height  
possible.

**Larghezze e altezze**  
Widths and heights



**Finiture**  
Finishes

**Lemacolortrend**



**Sezione**  
Section



\*

**Anta**  
Door  
Finiture e texture  
a pag. 126

Finishes and  
textures on p. 126



# Nur

## Battente Hinged

**Finiture profilo e maniglia**  
Profile and handle finishes  
Metallo anodizzato cromato  
Metallo verniciato bronzo

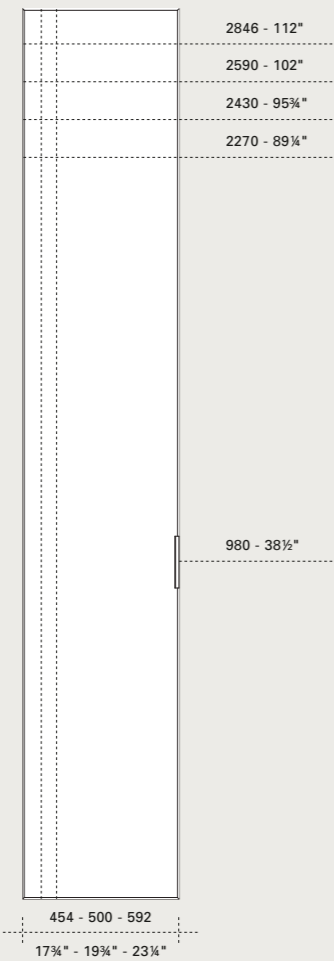
Metal anodised chromed  
Metal bronze painted

**Cerniera**  
Hinge  
Standard

**Informazioni utili**  
Useful information  
Disponibile per colonne  
ad angolo.

Available for corner  
columns.

## Larghezze e altezze Widths and heights




## Sezione Section



## Finiture Finishes

### Vetri laccati Lacquered glass



### Vetri speciali Special glass



Specchio

### Tessuti a campionario Fabric samples

Cliente - Client  
Cat. TDA  
Cat. TDB  
Cat. TDC  
Cat. TDD  
Cat. TDE

\*

**Anta**  
Door  
Finiture e texture  
a pag. 126

Finishes and  
textures on p. 126



# Ligno

## Battente Hinged

### Finiture maniglia Handle finishes

Metallo verniciato bronzo epox  
Metallo verniciato LCT

Metal bronze epox painted  
Metal LCT painted

### Cerniera Hinge

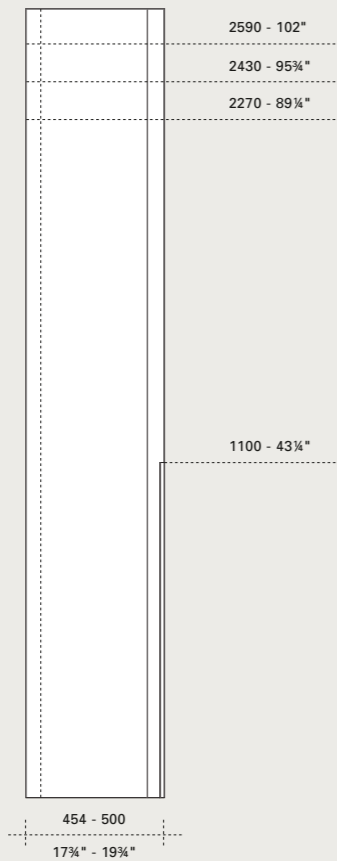
Standard

### Informazioni utili Useful information

Possibile riduzione  
in larghezza e altezza.  
Disponibile per colonne  
ad angolo.

Reduction in width  
and height possible.  
Available for corner  
columns.

## Larghezze e altezze Widths and heights



## Finiture Finishes

### Lemacolortrend



### Essenze – Venatura verticale Woods – Vertical veining



Rovere  
termotrattato

## Sezione Section




\*

### Anta Door

Finiture e texture  
a pag. 126

Finishes and  
textures on p. 126



# Cea

**Battente**  
Hinged

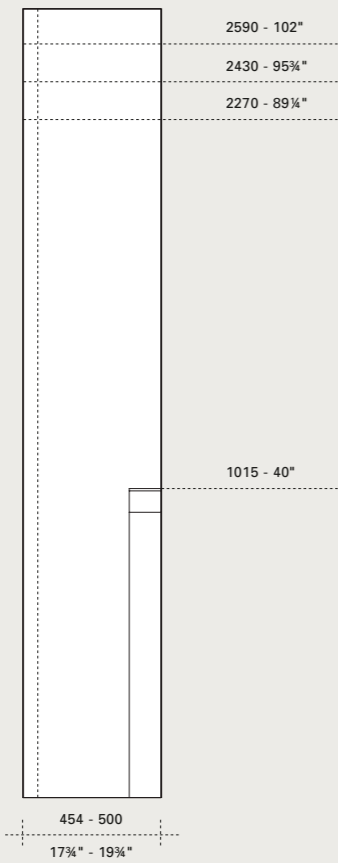
**Maniglia**  
Handle  
Incassata  
Recessed

**Cerniera**  
Hinge  
Standard

**Informazioni utili**  
Useful information  
Possibile riduzione  
in larghezza e altezza.

Reduction in width  
and height possible.

**Larghezze e altezze**  
Widths and heights



**Sezione**  
Section

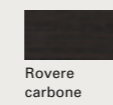


**Finiture**  
Finishes

**Lemacolortrend**



**Essenze – Venatura orizzontale**  
Woods – Horizontal veining



Rovere  
carbone

\*

**Anta**  
Door

Finiture e texture  
a pag. 126

Finishes and  
textures on p. 126



# Flago

**Battente**  
**Hinged**

**Finiture maniglia**  
**Handle finishes**  
Metallo verniciato bronzo epox  
Metallo verniciato LCT

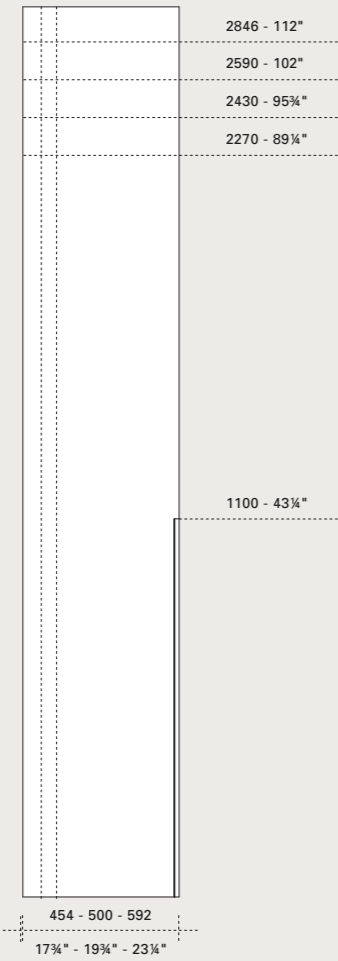
Metal bronze epox painted  
Metal LCT painted

**Cerniera**  
**Hinge**  
Standard

**Informazioni utili**  
**Useful information**  
Possibile riduzione  
in larghezza e altezza.  
Disponibile per colonne  
ad angolo.

Reduction in width  
and height possible.  
Available for corner  
columns.

**Larghezze e altezze**  
**Widths and heights**




**Finiture**  
**Finishes**


**Lemacolortrend**



**Lemacolorlucido**



**EsENZE – Venatura verticale**  
**Woods – Vertical veining**



**Sezione**  
**Section**



**\***  
**Anta**  
**Door**  
Finiture e texture  
a pag. 126

Finishes and  
textures on p. 126





# Warm

**Battente**  
Hinged

**Maniglia**  
Handle  
Incassata  
Recessed

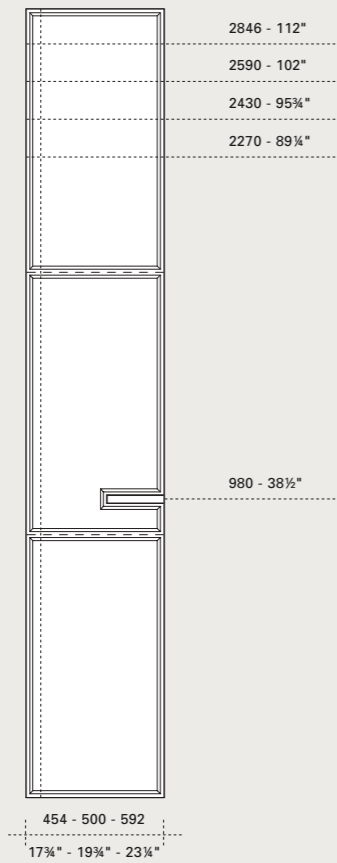
**Finiture profilo e maniglia**  
Profile and handle finishes  
Metallo anodizzato warm  
Metal anodised warm

**Cerniera**  
Hinge  
Standard

**Informazioni utili**  
Useful information  
Disponibile per colonne  
ad angolo.


Available for corner  
columns.

**Larghezze e altezze**  
Widths and heights



454 - 500 - 592  
17 3/4\" - 19 3/4\" - 23 1/4\"

**Sezione**  
Section



**Finiture**  
Finishes

**Cuoio light**  
Light hide



\*

**Anta**  
Door  
Finiture e texture  
a pag. 126

Finishes and  
textures on p. 126



# Naica

**Battente  
Hinged**


**Maniglia  
Handle**  
Incassata  
Recessed

**Cerniera  
Hinge**  
Standard

**Informazioni utili  
Useful information**  
Possibile riduzione  
in larghezza e altezza.  
Disponibile per colonne  
ad angolo.

Reduction in width  
and height possible.  
Available for corner  
columns.

**Larghezze e altezze  
Widths and heights**



**Finiture  
Finishes**

**Lemacolortrend**



**Essenze – Venatura verticale  
Woods – Vertical veining**



Rovere  
termotrattato


**Sezione  
Section**



\*

**Anta  
Door**  
Finiture e texture  
a pag. 126

Finishes and  
textures on p. 126



## Text

### Battente Hinged

#### Finiture maniglia Handle finishes

Metallo verniciato bronzo  
Metallo verniciato LCT

Metal bronze painted  
Metal LCT painted

#### Cerniera Hinge


Standard

#### Informazioni utili Useful information

Possibile riduzione  
in larghezza e altezza.  
Disponibile per colonne  
ad angolo.

Reduction in width  
and height possible.  
Available for corner  
columns.

### Larghezze e altezze Widths and heights



### Sezione Section



### Finiture Finishes

#### Lemacolortrend



#### Lemacolorlucido



#### Argille Clays



#### Essenze – Venatura verticale Woods – Vertical veining




Rovere  
termotrattato

\*

#### Anta Door

Finiture e texture  
a pag. 126

Finishes and  
textures on p. 126



# Dandy

## Battente Hinged

### Finiture profilo, maniglia e cerniera Profile, handle and hinge finishes

Metallo verniciato bronzo epox  
Metallo verniciato sand epox

Metal bronze epox painted  
Metal sand epox painted


### Cerniera Hinge Dandy

### Informazioni utili Useful information

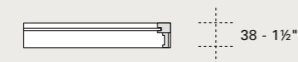
Possibile riduzione  
in larghezza e altezza.  
Disponibile per colonne  
ad angolo.

Reduction in width  
and height possible.  
Available for corner  
columns.

## Larghezze e altezze Widths and heights




## Sezione Section

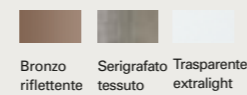


## Finiture Finishes

### Vetri laccati Lacquered glass




### Vetri speciali Special glass



### Cuoio light Light hide



### Rivestimento decorativo tessile Textile decorative covering



\*

### Anta Door

Finiture e texture  
a pag. 126

Finishes and  
textures on p. 126



# Kiri

**Battente  
Hinged**

**Finiture profilo e maniglia  
Profile and handle finishes**  
Metallo verniciato bronzo  
Metal bronze painted

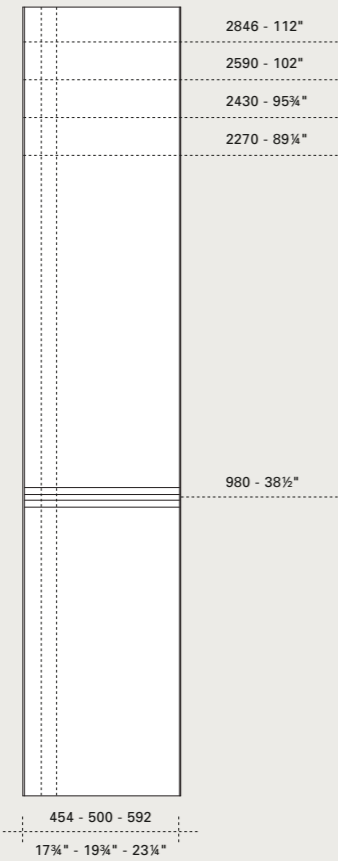
**Finiture fondo maniglia  
Handle recess finishes**  
Ecopelle nabuk beige  
Nabuk beige eco leather

**Cerniera  
Hinge**  
Standard

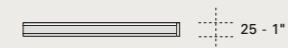
**Informazioni utili  
Useful information**  
Possibile riduzione  
in larghezza e altezza.  
Disponibile per colonne  
ad angolo.

Reduction in width  
and height possible.  
Available for corner  
columns.

**Larghezze e altezze  
Widths and heights**



**Sezione  
Section**




**Finiture  
Finishes**


**Lemacolortrend**



**Lemacolorlucido**




**Essenze - Venatura orizzontale  
Woods - Horizontal veining**



\*

**Anta  
Door**  
Finiture e texture  
a pag. 126

Finishes and  
textures on p. 126



# Emery

## Battente Hinged

### Finiture profilo e maniglia Profile and handle finishes

Metallo verniciato LCT:  
Cigno 700  
Grafite 918  
Assenzio 479  
Basalto 920

Metal LCT painted:  
Cigno 700  
Grafite 918  
Assenzio 479  
Basalto 920

### Cerniera Hinge


Standard

### Informazioni utili Useful information

Possibile riduzione  
in larghezza e altezza.  
Disponibile per colonne  
ad angolo.

Reduction in width  
and height possible.  
Available for corner  
columns.

## Larghezze e altezze Widths and heights



## Sezione Section



## Finiture Finishes

### Vetri acidati retrolaccati Back-lacquered frosted glass



\*

### Anta Door

Finiture e texture  
a pag. 126

Finishes and  
textures on p. 126



# Kyn

## Battente Hinged

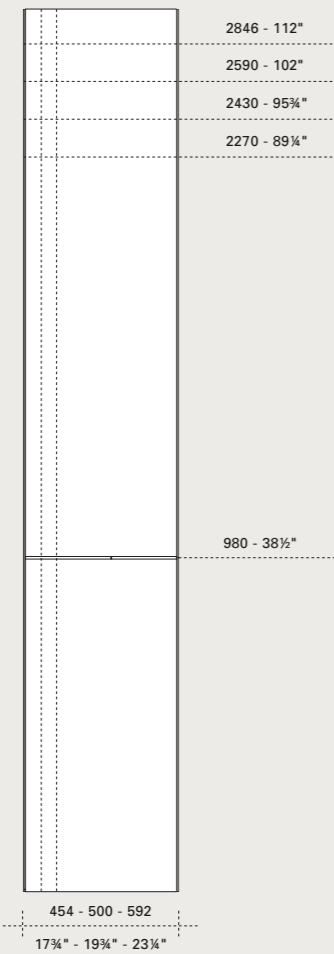
**Finiture profilo e maniglia**  
Profile and handle finishes  
Metallo verniciato bronzo  
Metal bronze painted

**Cerniera**  
Hinge  
Standard

**Informazioni utili**  
Useful information  
Possibile riduzione  
in larghezza e altezza.  
Disponibile per colonne  
ad angolo.

Reduction in width  
and height possible.  
Available for corner  
columns.

## Larghezze e altezze Widths and heights



## Sezione Section



## Finiture Finishes

### Lemacolortrend



### EsSENze – Venatura verticale Woods – Vertical veining




Rovere  
termotrattato

\*

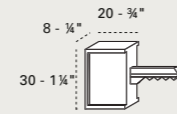
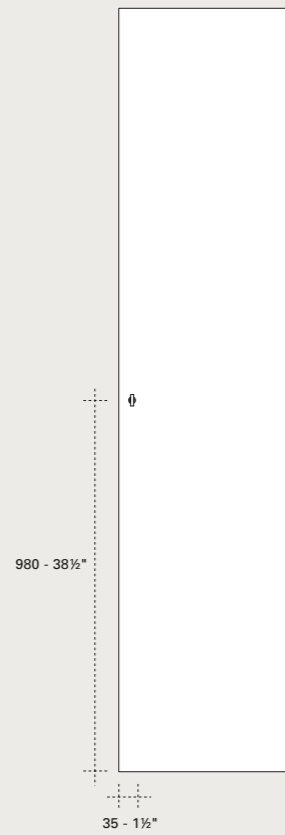
**Anta**  
Door

Finiture e texture  
a pag. 126

Finishes and  
textures on p. 126



# Maniglie — Handles

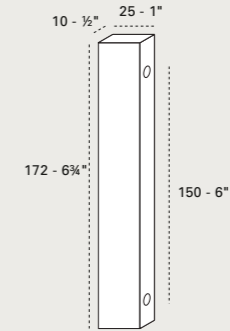
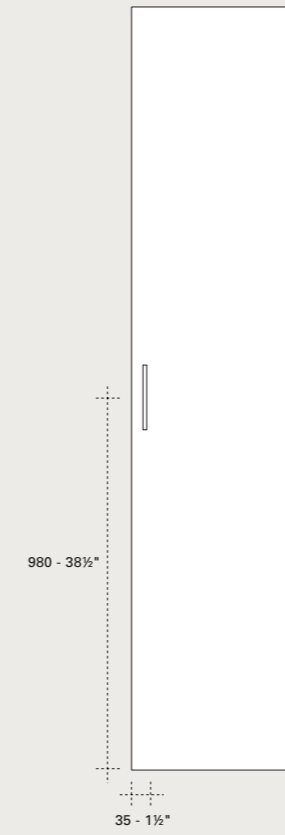


## Chiave CH02 CH02 key

**Finiture**  
**Finishes**  
Metallo verniciato alluminio  
Rivestimento cuoio light:  
Bianco  
Naturale  
Bulgaro  
Nero

Metal aluminium painted  
Light hide coverings:  
White  
Natural  
Bulgaro  
Black

**Ante**  
**Doors**  
Liscia

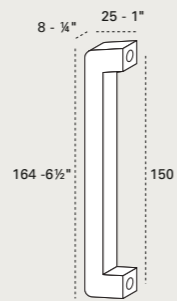
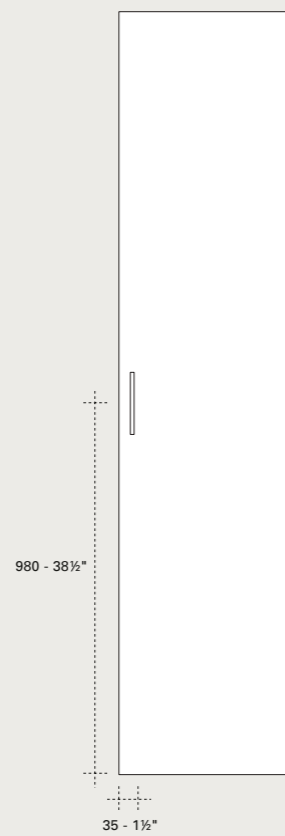


## MA02

**Finiture**  
**Finishes**  
Rovere carbone  
Rovere termotrattato  
Laccato LCT

Oak carbone  
Oak heat-treated  
Lacquered LCT

**Ante**  
**Doors**  
Tecna  
Liscia  
Traccia



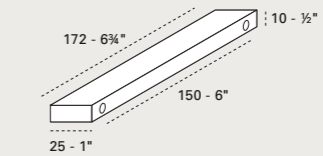
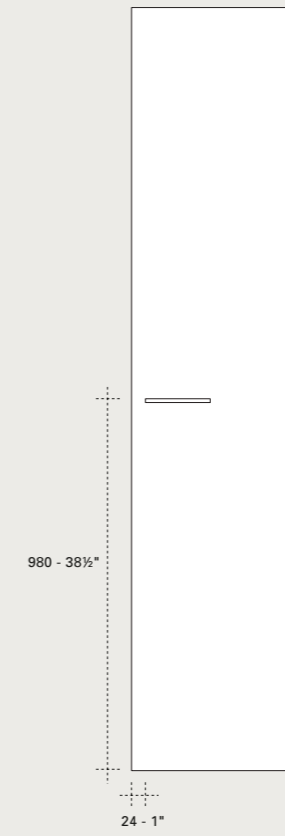
## MA01

**Finiture**  
**Finishes**  
Metallo verniciato alluminio  
Metal aluminium painted

**Orientamento**  
**Positioning**  
Verticale  
Orizzontale

Vertical  
Horizontal

**Ante**  
**Doors**  
Tecna  
Liscia  
Traccia



## MA12

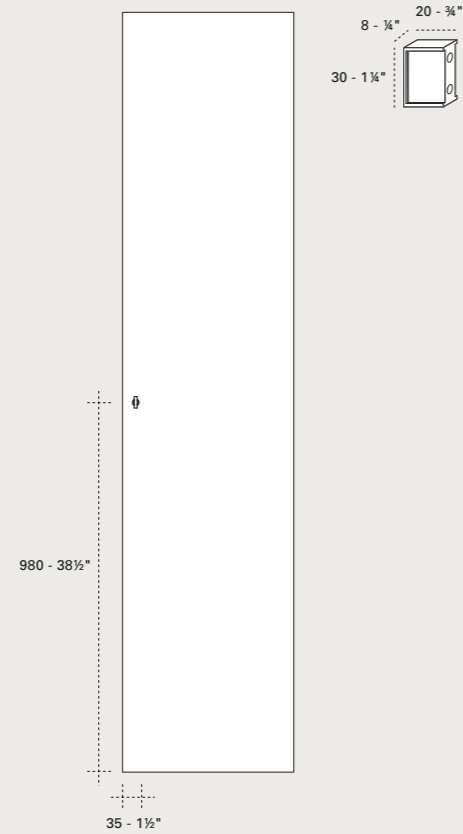
**Finiture**  
**Finishes**  
Rovere carbone  
Rovere termotrattato  
Laccato LCT

Oak carbone  
Oak heat-treated  
Lacquered LCT

**Ante**  
**Doors**  
Tecna  
Liscia  
Traccia



## Maniglie — Handles

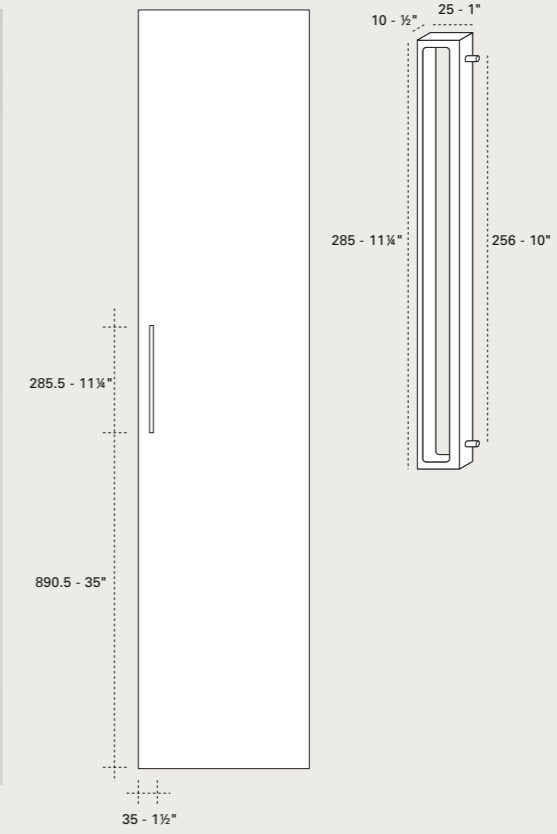


### MA03

**Finiture**  
**Finishes**  
 Metallo verniciato alluminio  
 Rivestimento cuoio light:  
 Bianco  
 Naturale  
 Bulgaro  
 Nero

Metal aluminium painted  
 Light hide coverings:  
 White  
 Natural  
 Bulgaro  
 Black

**Ante**  
**Doors**  
 Tecna  
 Liscia  
 Traccia



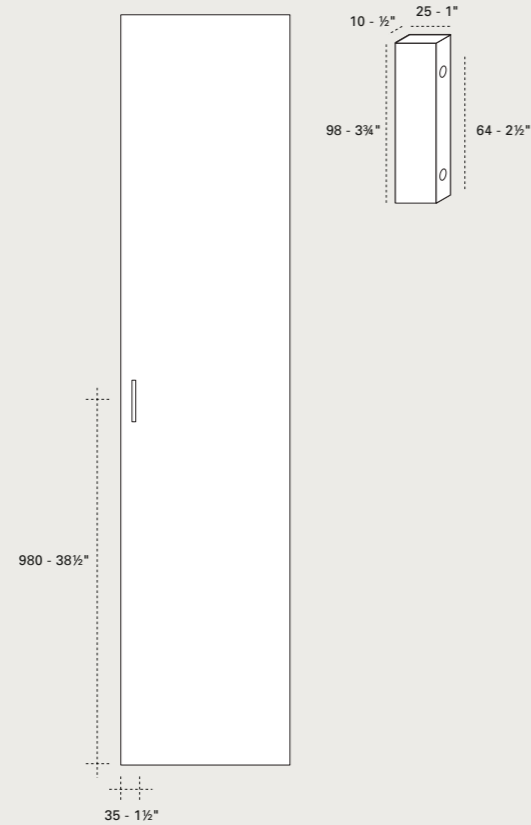
### MA25

**Finiture**  
**Finishes**  
 Metallo verniciato alluminio  
 Metal aluminium painted

**Orientamento**  
**Positioning**  
 Verticale  
 Orizzontale

Vertical  
 Horizontal

**Ante**  
**Doors**  
 Tecna  
 Liscia  
 Traccia



### MA10


**Finiture**  
**Finishes**  
 Rovere carbone  
 Rovere termotrattato  
 Laccato LCT

Oak carbone  
 Oak heat-treated  
 Lacquered LCT

**Orientamento**  
**Positioning**  
 Verticale  
 Orizzontale

Vertical  
 Horizontal

**Ante**  
**Doors**  
 Tecna  
 Liscia  
 Traccia

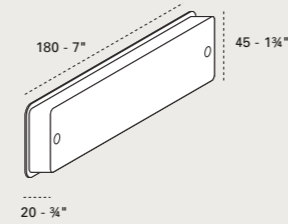
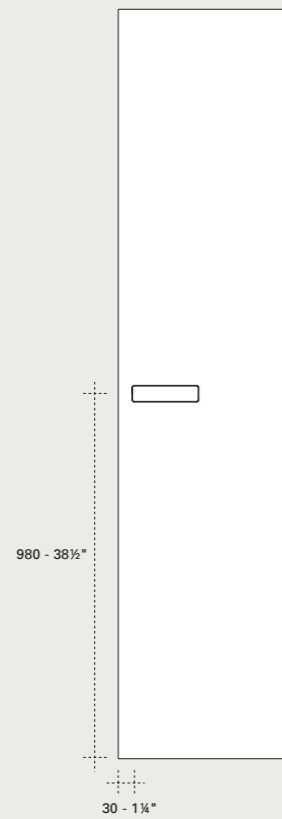


### MA33

**Finiture**  
**Finishes**  
 Metallo verniciato alluminio  
 Metal aluminium painted

**Ante**  
**Doors**  
 Tecna  
 Liscia  
 Traccia

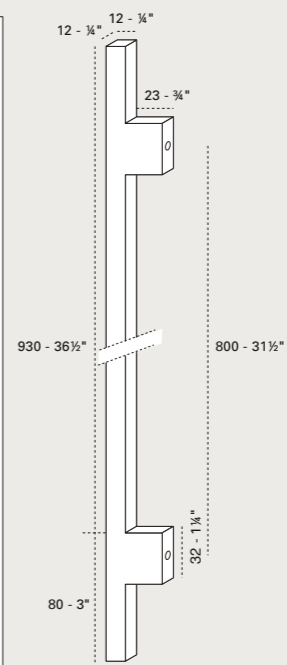
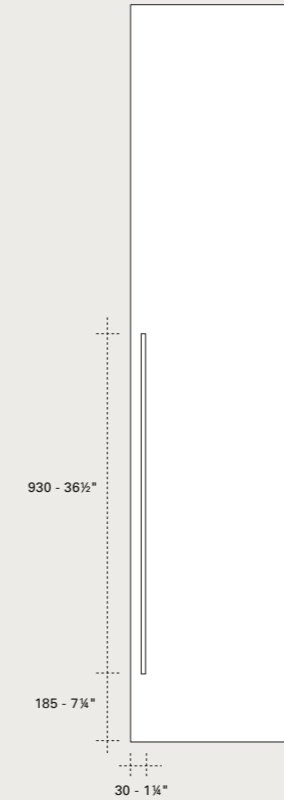
# Maniglie — Handles



**MA40**

**Finiture**  
**Finishes**  
 Metallo verniciato alluminio  
 Metallo verniciato bianco  
  
 Metal aluminium painted  
 Metal white painted

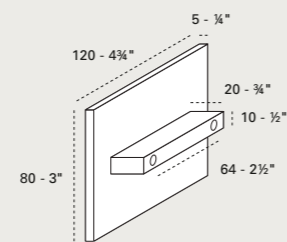
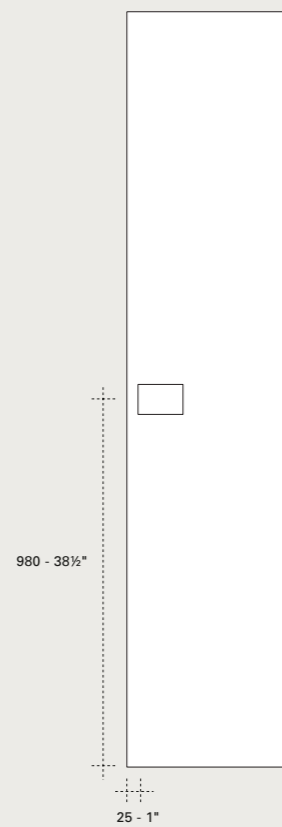
**Ante**  
**Doors**  
 Liscia  
 Traccia



**MA53**

**Finiture**  
**Finishes**  
 Metallo cromato  
 Metallo verniciato bronzo  
  
 Metal chromed  
 Metal bronze painted

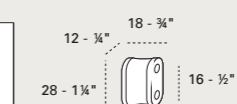
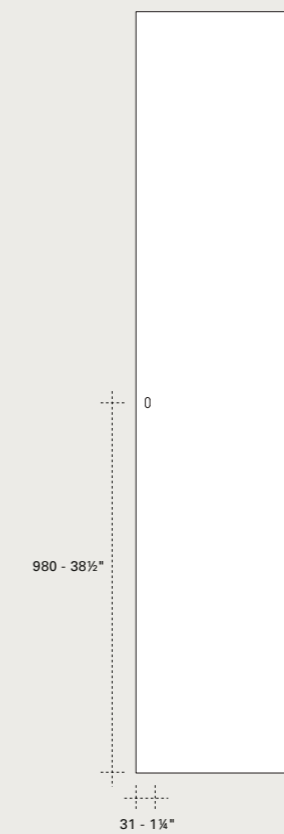
**Ante**  
**Doors**  
 Tecna  
 Liscia  
 Traccia



**MA42**

**Finiture**  
**Finishes**  
 Metallo cromato  
 Metal chromed

**Ante**  
**Doors**  
 Tecna  
 Liscia  
 Traccia

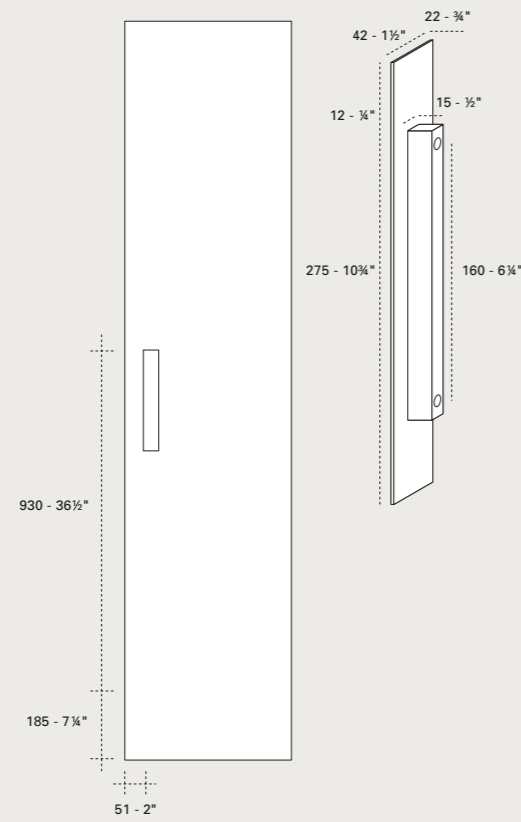


**MA56**

**Finiture**  
**Finishes**  
 Metallo cromato  
 Metal chromed

**Ante**  
**Doors**  
 Tecna  
 Liscia  
 Traccia

## Maniglie — Handles

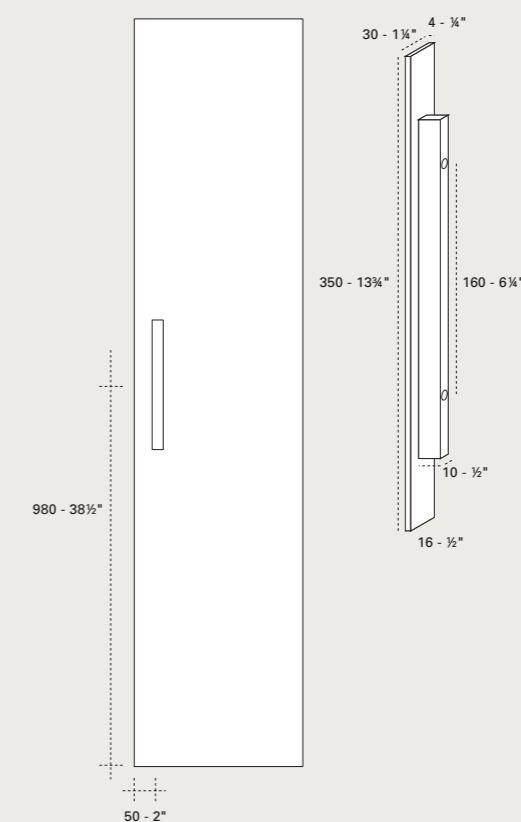


### MA58

**Finiture**  
**Finishes**  
 Rivestimento cuoio light:  
 Bianco  
 Naturale  
 Bulgaro  
 Nero

Light hide coverings:  
 White  
 Natural  
 Bulgaro  
 Black

**Ante**  
**Doors**  
 Tecna  
 Liscia  
 Traccia

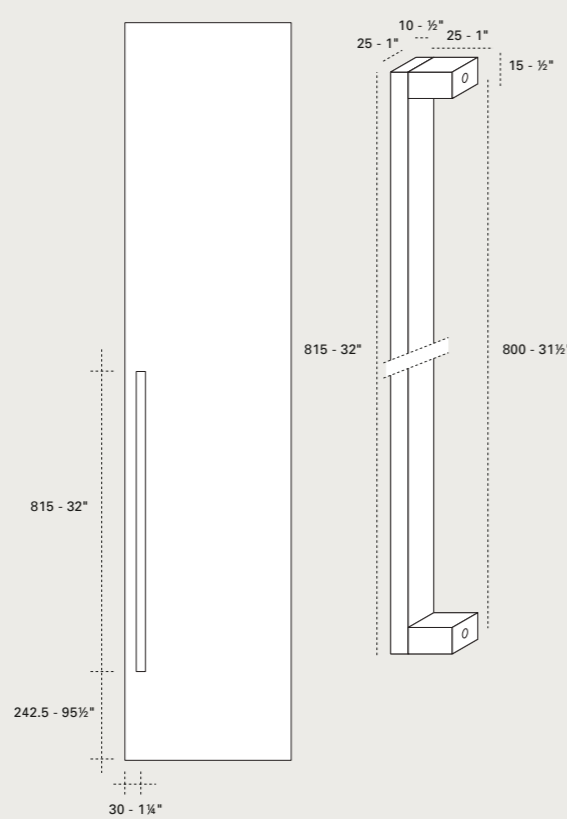


### MA92

**Finiture**  
**Finishes**  
 Metallo verniciato bianco  
 Metallo verniciato bronzo

Metal white painted  
 Metal bronze painted

**Ante**  
**Doors**  
 Tecna  
 Liscia  
 Traccia



### MA81

**Finiture**  
**Finishes**  
 Metallo verniciato alluminio  
 Metal aluminium painted

**Ante**  
**Doors**  
 Tecna  
 Liscia  
 Traccia



---

## Ante scorrevoli — Sliding doors


---



**Prima**  
p. 92



**Liscia**  
p. 94



**Piana**  
p. 96



**Ellevi**  
p. 98



**Fina**  
p. 100

---

## Ante scorrevoli — Sliding doors

---



**Traccia**  
p. 102



**Warm**  
p. 104

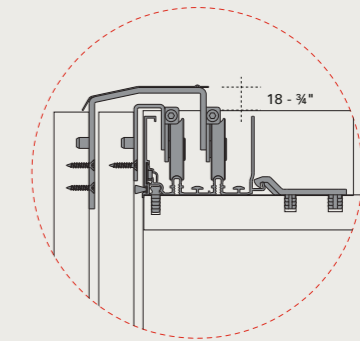
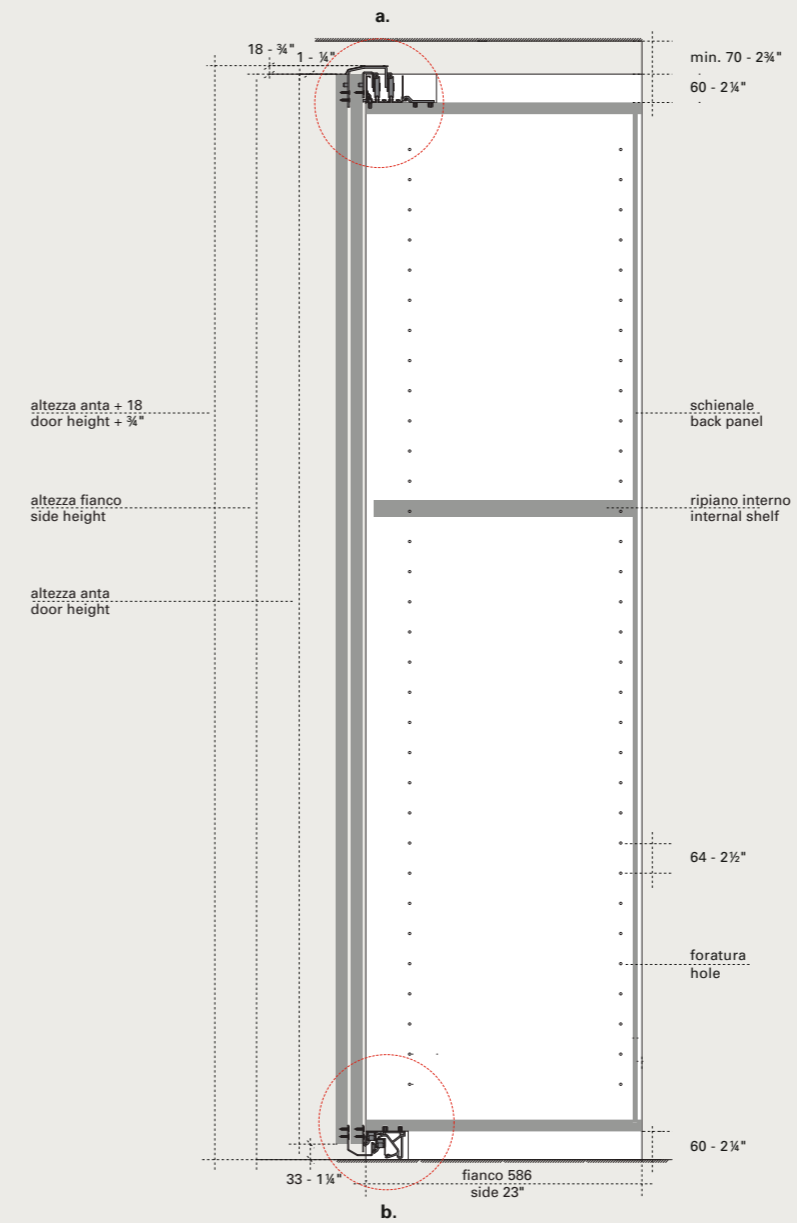
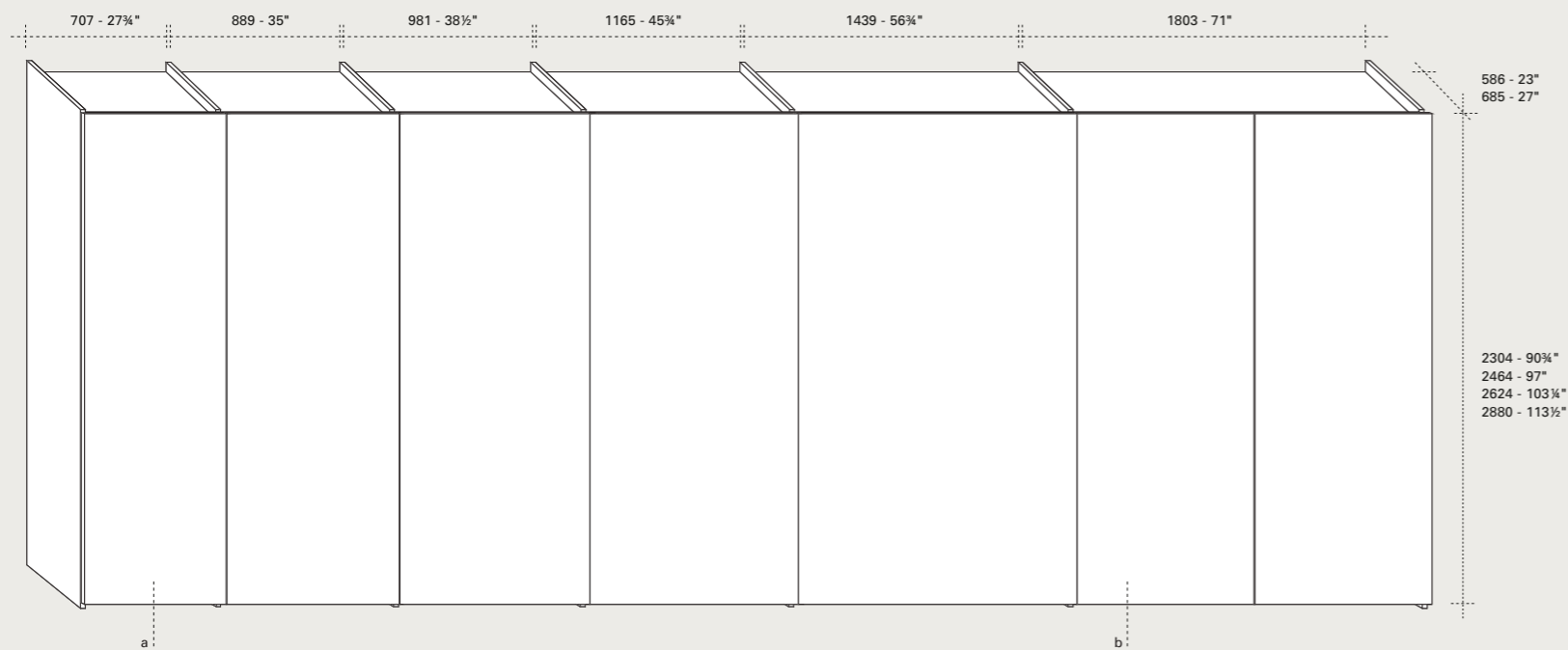


**Text**  
p. 106

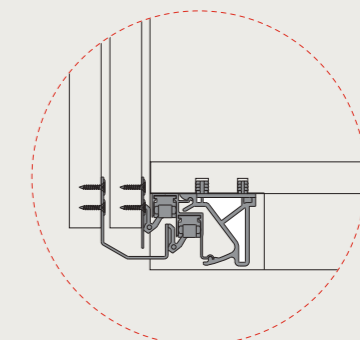


**Emery**  
p. 108

## Ante scorrevoli — Sliding doors



a. Sezione binario superiore  
Section of upper rail



b. Sezione binario inferiore  
Section of lower rail

### Armadio ante scorrevoli Sliding door wardrobe

a. Colonne singole  
b. Colonne doppie

a. Single columns  
b. Double columns

### Dimensioni Dimensions

#### 6 larghezze 6 widths

707 - 889 - 981 - 1165 - 1439 - 1803  
27 $\frac{3}{4}$ " - 35" - 38 $\frac{1}{2}$ " - 45 $\frac{3}{4}$ " - 56 $\frac{3}{4}$ " - 71"

#### 4 altezze 4 heights

2304 - 2464 - 2624 - 2880\*  
90 $\frac{1}{4}$ " - 97" - 103 $\frac{1}{4}$ " - 113 $\frac{1}{2}$ "

#### Profondità Depth

Fianco 586  
Totale 685

Side 23"  
Total 27"

### \*

Solo per ante Prima e Text  
Solely for Prima and Text

### Sezione armadio scorrevole Section of sliding doors wardrobe

### Spazio per il montaggio Space for installation

In altezza mm. 70 in più  
dell'altezza dell'armadio  
In larghezza mm. 50 in più  
della larghezza dell'armadio.  
Su richiesta viene inserita  
la ferramenta speciale per  
il montaggio in nicchia.

2 $\frac{3}{4}$ " higher than the wardrobe  
2" wider than the wardrobe.  
On request, special hardware  
can be inserted for assembly  
in a recess.

# Prima

### Scorrevoli Sliding

#### Maniglia Handle

A gancio  
Latch handle

#### Finiture maniglia Handle finishes


Metallo verniciato  
alluminio  
Metal aluminium  
painted

#### Informazioni utili Useful information

Possibile riduzione  
in altezza.

Reduction in height  
possible.

### Larghezze e altezze Widths and heights



### Finiture Finishes

#### Lemacolortrend



#### Lemacolorlucido



### Sezione Section



\*

#### Anta Door

Finiture e texture  
a pag. 126

Finishes and  
textures on p. 126





# Liscia

## Scorrevoli Sliding

### Finiture profilo-maniglia Profile and handle finishes

Metallo verniciato alluminio  
Metallo verniciato LCT  
Essenza rovere carbone


Metal aluminium painted  
Metal LCT painted  
Oak carbone

### Informazioni utili Useful information

Possibile riduzione  
in larghezza e altezza.  
Le ante interne hanno  
il profilo-maniglia su  
un lato lungo.  
Le ante esterne hanno  
il profilo-maniglia sui  
quattro lati.

Reduction in width  
and height possible.  
The inner doors have  
the handle-profile  
on a long side.  
The inner doors have  
the handle-profile  
on a long side.

## Larghezze e altezze Widths and heights




## Finiture Finishes

### Lemacolortrend



### Vetri laccati Lacquered glass



### Vetri speciali Special glass



Riflettente Specchio  
RL

## Sezione Section



\*

### Anta Door

Finiture e texture  
a pag. 126

Finishes and  
textures on p. 126




# Piana

## Scorrevoli Sliding

**Maniglia**  
**Handle**  
A gancio  
Latch handle

**Finiture maniglia**  
**Handle finishes**  
Metallo verniciato  
alluminio  
Metal aluminium  
painted

## Larghezze e altezze Widths and heights



## Finiture Finishes

### Lemacolortrend



### Lemacolorlucido



## Sezione Section



\*  
**Anta**  
**Door**  
Finiture e texture  
a pag. 126

Finishes and  
textures on p. 126



# Ellevi

## Scorrevole Sliding

### Maniglia Handle

Incassata  
Recessed

### Finiture fondo maniglia Handle recess finishes

Laccato LCT o LCL  
Essenza rovere  
termotrattato

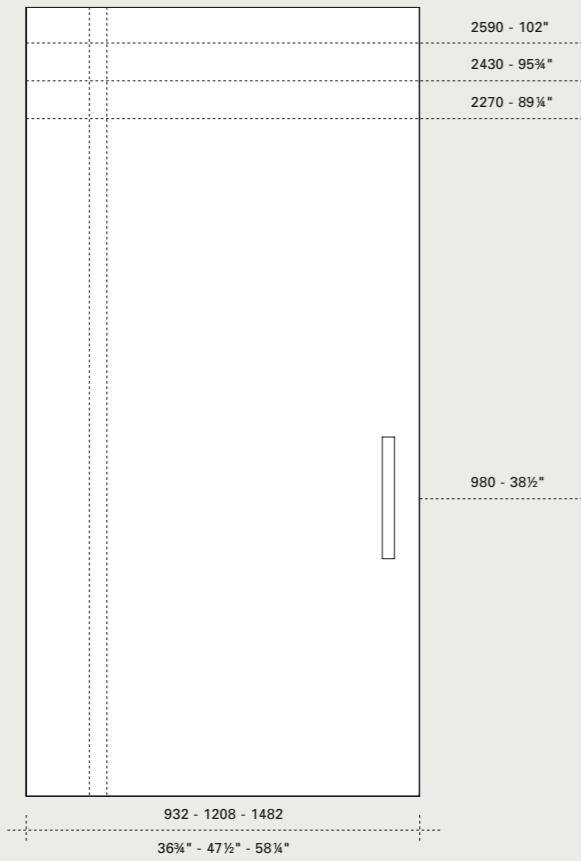
Lacquered LCT or LCL  
Oak heat-treated

### Informazioni utili Useful information

Possibile riduzione  
in altezza.

Reduction in height  
possible.

## Larghezze e altezze Widths and heights




## Finiture Finishes

### Lemacolortrend



### Lemacolorlucido\*\*



## Sezione Section



\*

**Anta  
Door**  
Finiture e texture  
a pag. 126

Finishes and  
textures on p. 126

\*\*

Non disponibile  
per anta mm. 1482

Not available  
for 58 3/4" door




# Fina

**Scorrevole**  
Sliding

**Larghezze e altezze**  
Widths and heights

**Finiture profilo e maniglia**  
Profile and handle finishes  
Metallo anodizzato cromato  
Metal anodised chromed




**Finiture**  
Finishes

**Lemacolortrend**



**Vetri laccati**  
Lacquered glass



**Sezione**  
Section



\*  
**Anta**  
Door  
Finiture e texture  
a pag. 126

Finishes and  
textures on p. 126



# Traccia

**Scorrevole**  
**Sliding**

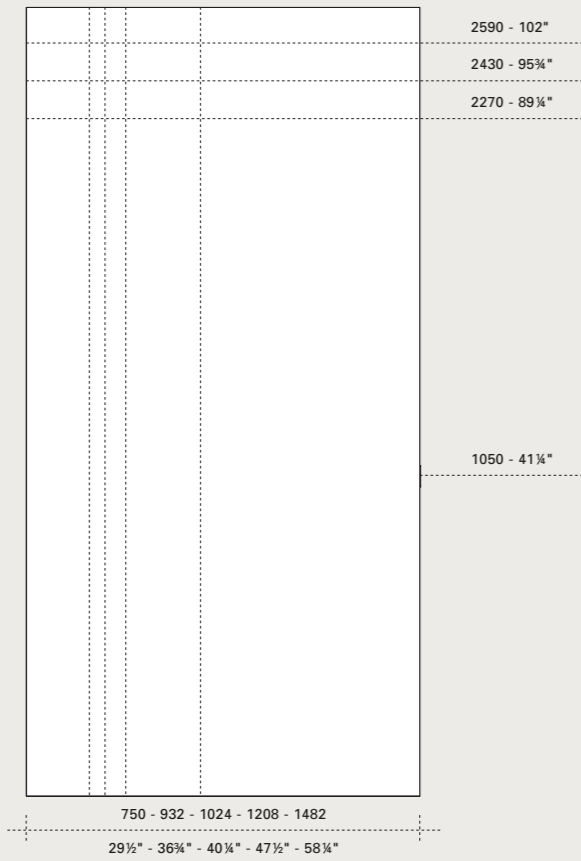
**Maniglia**  
**Handle**  
A gancio  
Latch handle

**Finiture maniglia**  
**Handle finishes**  
Metallo anodizzato warm  
Metal anodised warm

**Informazioni utili**  
**Useful information**  
Possibile riduzione  
in altezza.

Reduction in height  
possible.

**Larghezze e altezze**  
**Widths and heights**




**Finiture**  
**Finishes**

**Lemacolor trend poro aperto - Venatura orizzontale**  
**Lemacolor trend open pore - Horizontal veining**




**Melaminico poro aperto - Venatura orizzontale**  
**Melamine open pore - Horizontal veining**



Bianco

**Sezione**  
**Section**



\*

**Anta**  
**Door**  
Finiture e texture  
a pag. 126

Finishes and  
textures on p. 126



# Warm

### Scorrevole Sliding

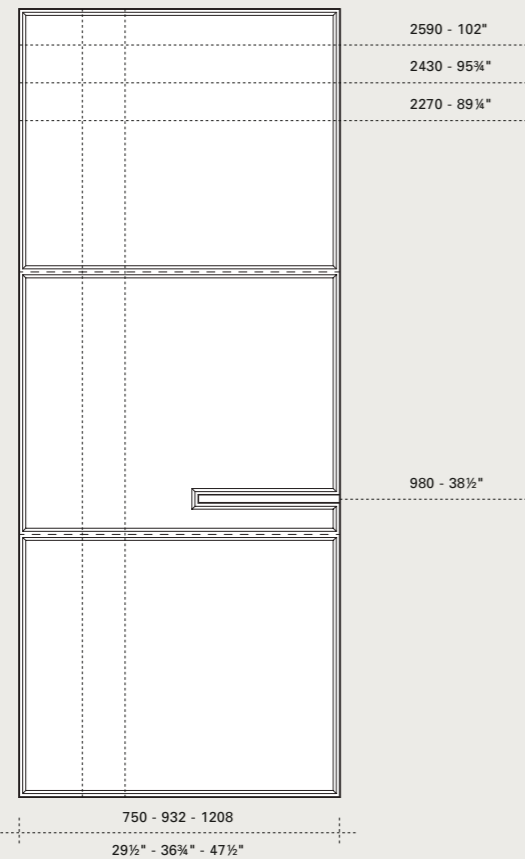
### Maniglia Handle

Incassata  
Recessed

### Finiture profilo e maniglia Profile and handle finishes

Metallo anodizzato warm  
Metal anodised warm

### Larghezze e altezze Widths and heights



### Finiture Finishes

### Cuoio light Light hide



### Sezione Section



\*

### Anta Door

Finiture e texture  
a pag. 126

Finishes and  
textures on p. 126



## Text

### Scorrevole Sliding

#### Finiture maniglia Handle finishes

Metallo verniciato bronzo  
Metallo verniciato LCT

Metal bronze painted  
Metal LCT painted

#### Informazioni utili Useful information

Possibile riduzione in larghezza e altezza.  
Le ante interne hanno il profilo-maniglia su un lato lungo.  
Le ante esterne hanno il profilo-maniglia su entrambi i lati lunghi.

Reduction in width and height possible.  
The inner doors have the handle-profile on a long side.  
The outer doors have the handle-profile on both long sides.

### Larghezze e altezze Widths and heights


	2846 - 112"
	2590 - 102"
	2430 - 95½"
	2270 - 89¼"
750 - 932 - 1024 - 1208 - 1482	
29½" - 36¾" - 40¼" - 47½" - 58¼"	

### Finiture Finishes


#### Lemacolortrend



#### Lemacolorlucido



#### Essenze – Venatura verticale Woods – Vertical veining



Rovere  
termotrattato

#### Sezione Text esterna External section Text



#### Sezione Text interna Internal section Text



\*

#### Anta Door

Finiture e texture  
a pag. 126

Finishes and  
textures on p. 126



# Emery

## Scorrevole Sliding

### Finiture profilo e maniglia

#### Profile and handle finishes

Metallo verniciato LCT:  
Cigno 700  
Grafite 918  
Assenzio 479  
Basalto 920

Metal LCT painted:  
Cigno 700  
Grafite 918  
Assenzio 479  
Basalto 920

### Informazioni utili

#### Useful information

Possibile riduzione in  
larghezza e altezza.

Le ante interne hanno  
il profilo-maniglia  
su un lato lungo.

Le ante esterne hanno  
il profilo-maniglia  
su entrambi i lati lunghi.

Reduction in width  
and height possible.  
The inner doors have  
the handle-profile  
on a long side.


The outer doors have  
the handle-profile  
on both long sides.

## Larghezze e altezze Widths and heights

	2590 - 102"
	2430 - 95¾"
	2270 - 89¾"
750 - 932 - 1024 - 1208	
29½" - 36¾" - 47½" - 58¾"	

## Finiture Finishes

### Vetri acidati retrolaccati Back-lacquered frosted glass



### Sezione Emery esterna External section Emery



### Sezione Emery interna Internal section Emery



\*


### Anta Door

Finiture e texture  
a pag. 126

Finishes and  
textures on p. 126







## Ante complanari — Coplanar doors



**Ellevi**  
p. 116



**Simple**  
p. 118



**Naica**  
p. 120

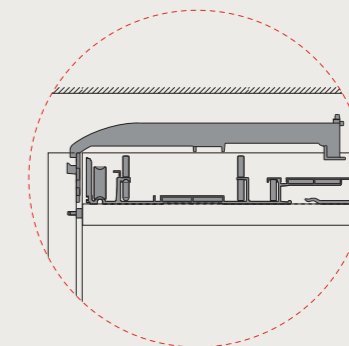

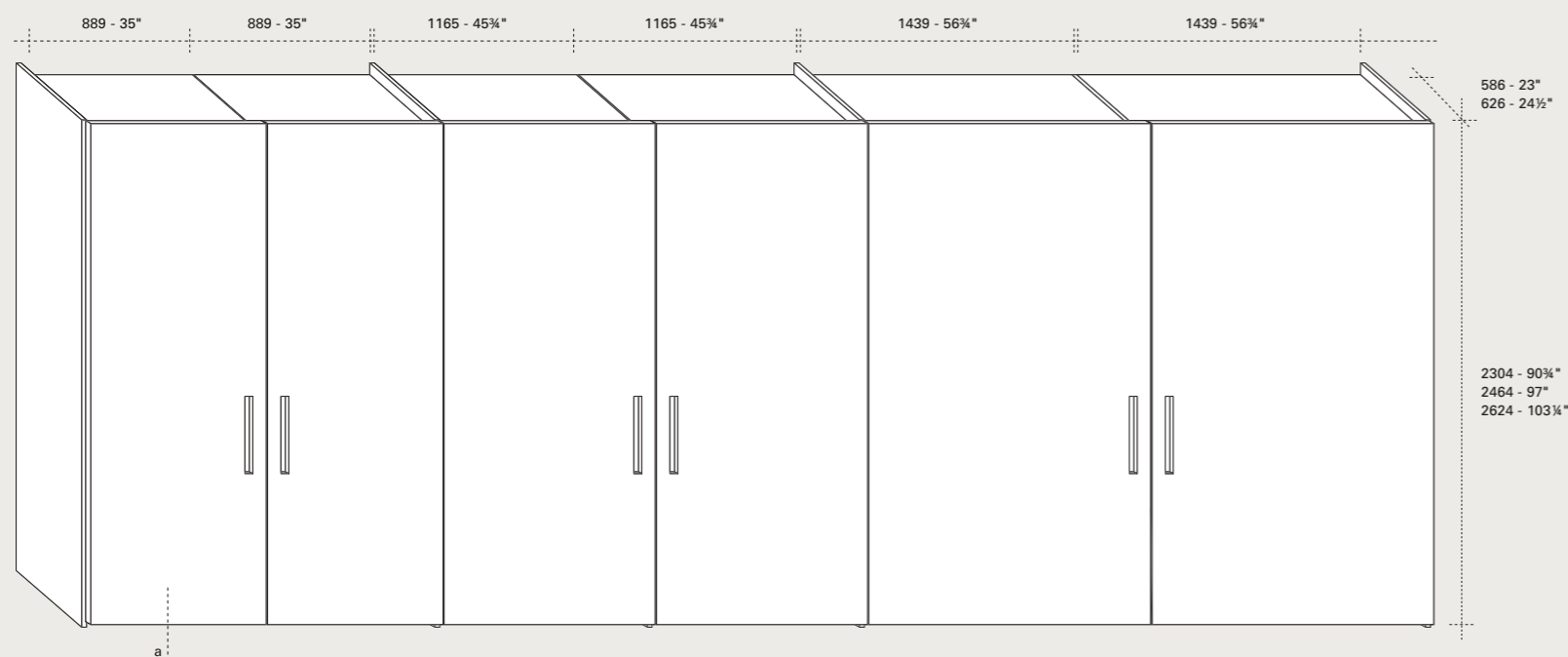


**Warm**  
p. 122

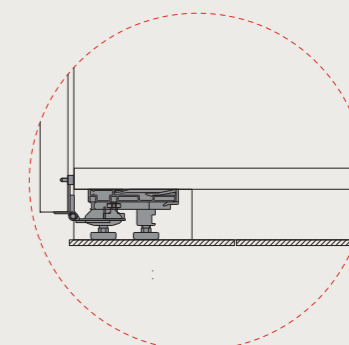


**Text**  
p. 124

## Ante complanari - Coplanar doors



a. Sezione binario superiore  
Section of upper rail



b. Sezione binario inferiore  
Section of lower rail

### Armadio ante complanari Coplanar doors wardrobe

a. Colonne singole  
a. Single columns

### Dimensioni Dimensions

**3 larghezze**  
**3 widths**  
889 - 1165 - 1439  
35" - 45 3/4" - 56 3/4"

**3 altezze**  
**3 heights**  
2304 - 2464 - 2624  
90 3/4" - 97" - 103 3/4"

**Profondità**  
**Depth**  
Fianco 586  
Totale 626

Side 23"  
Total 27"

### Sezione armadio complanare Section of coplanar wardrobe

### Spazio per il montaggio Space for installation

In altezza mm. 70 in più dell'altezza dell'armadio.  
In larghezza mm. 50 in più della larghezza dell'armadio.

2 3/4" higher than the wardrobe  
2" wider than the wardrobe.

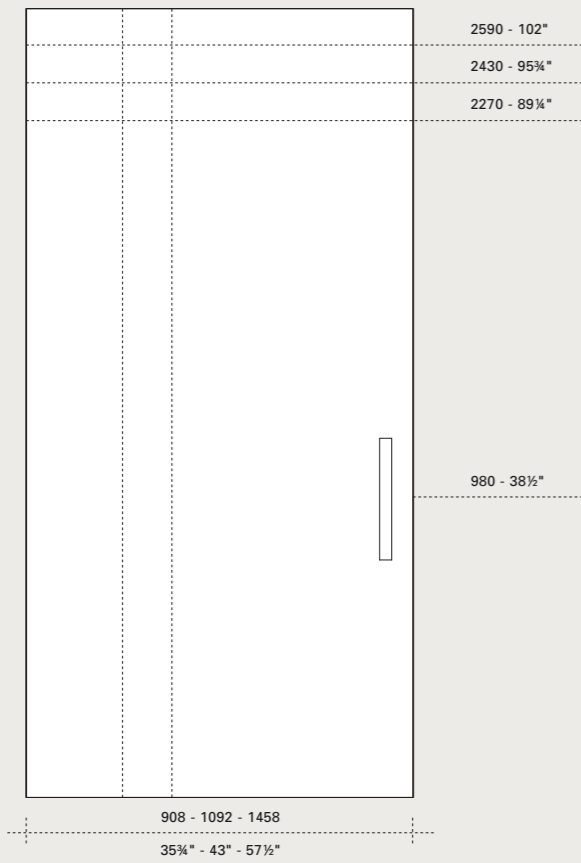
# Ellevi

Complanare  
Coplanar

Larghezze e altezze  
Widths and heights

Finiture  
Finishes


Maniglia  
Handle  
Incassata  
Recessed



Lemacolortrend



Lemacolorlucido\*\*



Finiture fondo maniglia  
Handle recess finishes  
Laccato LCT or LCL  
Lacquered LCT or LCL

Sezione  
Section



\*

Anta  
Door  
Finiture e texture  
a pag. 126

Finishes and  
textures on p. 126

\*\*

Non disponibile  
per anta mm. 1458

Not available  
for 57 1/2" door



# Simple

Complanare  
Coplanar

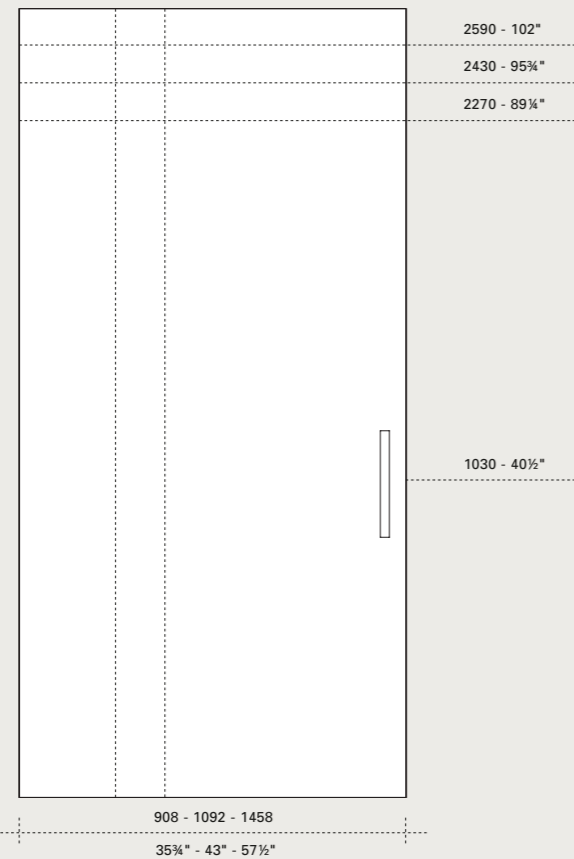
Larghezze e altezze  
Widths and heights

Finiture  
Finishes

Finiture maniglia  
Handle finishes

Metallo verniciato bianco  
Metallo verniciato bronzo

Metal white painted  
Metal bronze painted



Lemacolortrend



Lemacolorlucido\*\*



Sezione  
Section



\*

Anta  
Door  
Finiture e texture  
a pag. 126

Finishes and  
textures on p. 126

\*\*

Non disponibile  
per anta mm. 1458

Not available  
for 57 1/2\" door




# Naica

Complanare  
Coplanar

Maniglia  
Handle  
Incassata  
Recessed

Larghezze e altezze  
Widths and heights




Finiture  
Finishes

Lemacolortrend



Essenze - Venatura verticale  
Woods - Vertical veining



Sezione  
Section



\*  
Anta  
Door  
Finiture e texture  
a pag. 126

Finishes and  
textures on p. 126



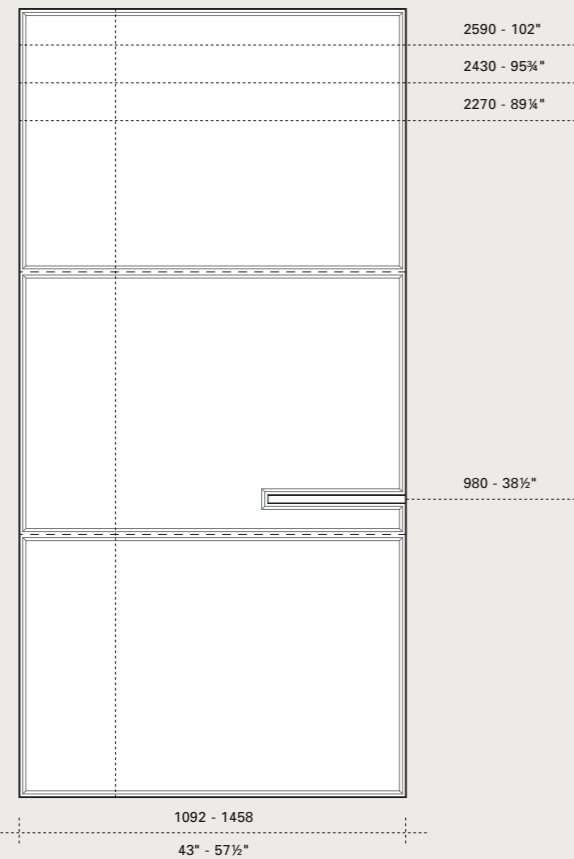
# Warm

### Complanare Coplanar

**Maniglia  
Handle**  
Incassata  
Recessed

**Finiture profilo  
e maniglia  
Profile and handle  
finishes**  
Metallo anodizzato warm  
Metal anodised warm

### Larghezze e altezze Widths and heights




### Finiture Finishes

**Cuoio light  
Light hide**




### Sezione Section



\*  
**Anta  
Door**  
Finiture e texture  
a pag. 126

Finishes and  
textures on p. 126



## Text

### Complanare Coplanar

#### Finiture maniglia Handle finishes

Metallo verniciato bronzo  
Metallo verniciato LCT


Metal bronze painted  
Metal LCT painted

#### Informazioni utili Useful information

Le ante hanno il profilo  
maniglia su un solo lato  
lungo.

The doors have  
the handle-profile  
on just one long side.

### Larghezze e altezze Widths and heights




### Finiture Finishes


#### Lemacolortrend



#### Lemacolorlucido



#### EsENZE – Venatura verticale Woods – Vertical veining



Rovere  
termotrattato

### Sezione Section




\*

#### Anta Door

Finiture e texture  
a pag. 126

Finishes and  
textures on p. 126





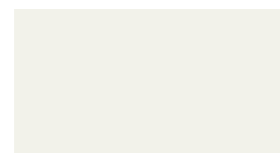
## Finiture ante — Doors finishes

**IT** Le essenze legnose, il massello, le argille, sono materiali che Lema utilizza per le ante, fianchi esterni e zoccoli degli armadi e che tratta con la sapiente cura della più antica tradizione. Nel legno possiamo trovare differenze nella venatura, nelle argille, particelle di terra cruda, stese mediante un processo di spatolatura e successivamente protette da una verniciatura acrilica e da una verniciatura nanomolecolare trasparente, la differenza di tonalità e il viraggio incontrollato di colore sono il punto di forza del prodotto stesso. I pigmenti utilizzati per le laccature sono a base organica e dotati di elevata stabilità alla luce.


**EN** The materials, woods and clays are the materials that Lema uses for the doors, external sides and bases of the wardrobes and which it uses with an attention to detail worthy of this most ancient tradition. The woods therefore reveal differences in the grain while particles of raw earth are visible in the clays that are applied by means of a spatula and then protected by an acrylic paint and a transparent nanomolecular paint. The different tonalities and the uncontrollable changes of color are the real strengths of the product. The pigments used for the lacquers are organic based with a high degree of light fastness.

### Lemacolortrend


#### Laccati opachi Matt lacquered



Carta 750



Latte 405



Cigno 700



Calcare 801




Ghiaia 913



Ombra 803



Cacao 461



Caffé 903



Fumo 906



Sabbia 910



Pomice 905



Grafite 918



Lavagna 713



Platino 873



Antimonio 870




Pepe 804



Salvia 835



Basalto 920



Panna 754



Canapa 707




Cedro 811



Senape 462



Mango 845



Petalo 472



Paprika 826



Amarena 828



Bruciato 477



Vinaccia 829



Terracotta 478



Fango 471



Terra 805



Limo 836



Kaki 839



Assenzio 479



Timo 480



Avio 476



Ottano 847




Petrolio 846




Oltremare 469

### Lemacolorlucido

#### Laccati lucidi Gloss lacquered



Paper 227



Bianco 200



Nocciola 213



Grigio 205



Scoglio 212



Talpa 233



Nero 215



Marna 237



Beige 211



Zolfo 234



Ciliegia 216



Granata 238



Bordeaux 220



Ortica 235



Aneto 232



Ruta 231



Alga 222



Impero 236



Navy 230

**Essenze Woods**



Rovere carbone



Rovere termotrattato



Rovere grigio


**Argille Clays**



Ardesia



Creta



Polvere




Sabbia




Pece

**Cuoio light Light hide**



Bianco



Avorio




Tortora



Naturale



Grigio



Caffè



Nero



Bulgaro



Prugna

**Melaminici Poro aperto Melamine Open pore**




Bianco

**Vetri Glass**



Bianco



Yogurt



Perla




Avorio



Titanio



Tortora



Grigio



Nero



Aragosta




Rosso

**Vetri acidati retrolaccati Back-lacquered frosted glass\***




Ematite (opaco/matt)



Talco (opaco/matt)



Giada (opaco/matt)



Iridio (opaco/matt)

**Vetri speciali Special glass**



Vetro serigrafato tessuto



Specchio



Bronzo riflettente



Riflettente RL

**Vetri trasparenti Transparent glass**



Trasparente extralight

\*  
Solo per anta Emery  
Solely for Emery door

**Metalli**  
**Metals**



Metallo verniciato bronzo epox



Metallo verniciato sand epox



Metallo anodizzato warm



Metallo verniciato bronzo



Metallo anodizzato cromato

**Rivestimento  
decorativo tessile**  
**Textile decorative  
covering**



Leda 200




Leda 201




Leda 202



Leda 203




Antea 300



Antea 301



Antea 302



Antea 303





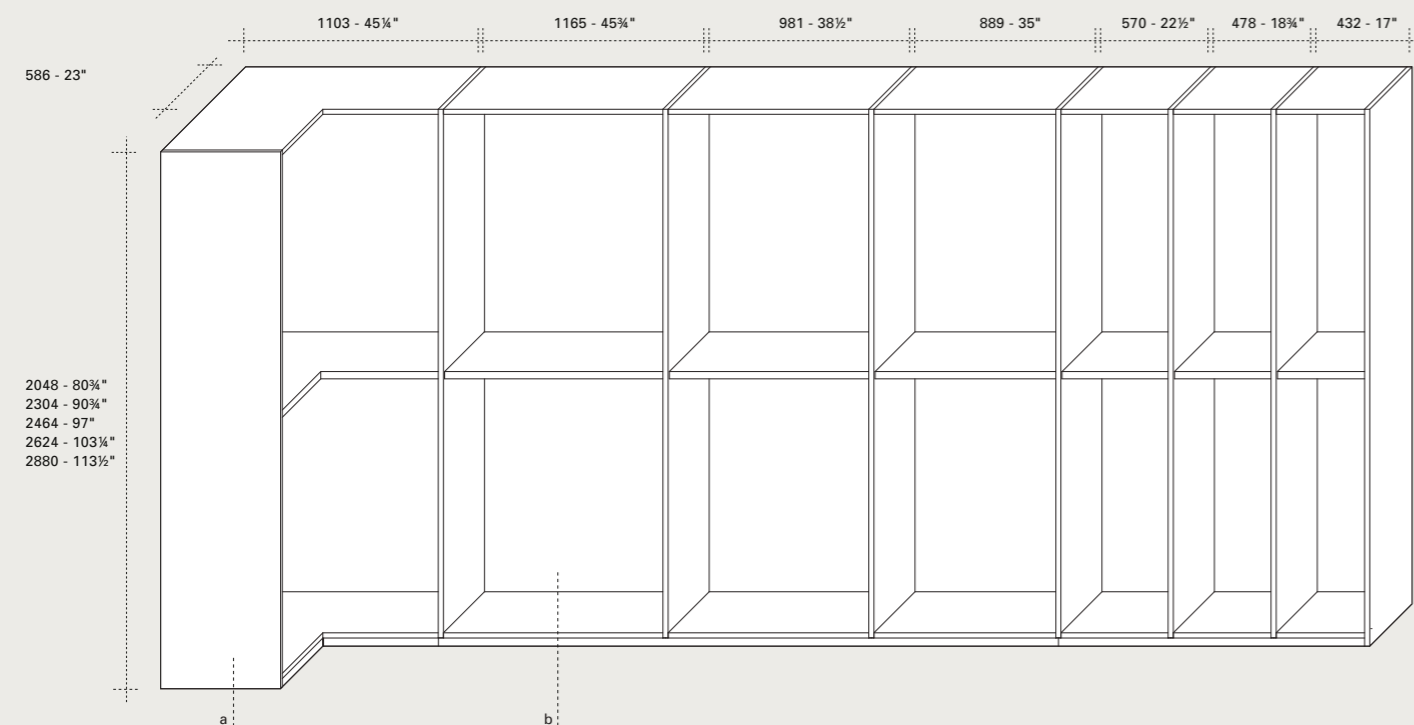
## Armadio Open — Wardrobe Open

**IT** Modularità e personalizzazione sono le parole chiave. Un armadio aperto collocabile in una stanza dedicata, versatile, che offre libertà progettuale e personalizzazione. Il programma si sviluppa intorno ai moduli base dell'Armadio al Centimetro, adattabili in altezza, larghezza e profondità. Ricca è anche l'offerta di attrezzature interne che spaziano da cassettiere a porta pantaloni a porta-biancheria e porta scarpe estraibili; dalla mensola con luce integrata al fianco luminoso, al fondale in rivestimento decorativo tessile. Così, senza vincoli progettuali, l'armadio Open si trasforma in infiniti armadi, ciascuno con un gusto e una personale ricercatezza.

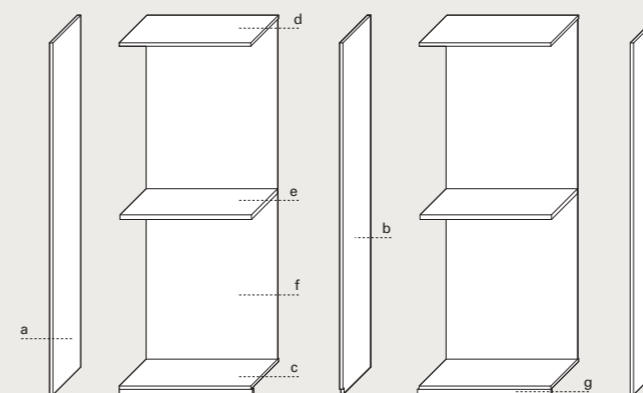
**EN** Modularity and customization are the key words. An open wardrobe that can be placed in a dedicated space, its versatility offering complete freedom in design and customization. The system is developed around the base modules of the Armadio al Centimetro, whose height, width and depth can be modified. There is also an ample range of interior equipment, including drawers, trouser-hangers, linen racks and pull-out shoe-racks, along with shelves with built-in lighting, illuminated side-panels and back panels lined with decorative fabric. With no restraints on design, the Open wardrobe becomes an endless series of wardrobes, each with its refined and personal taste.



## Struttura — Structure



## Componenti — Components



### Armadio Open Open wardrobe

a. Colonna ad angolo  
b. Colonne singole

a. Corner column  
b. Single columns

### Dimensioni Dimensions

**6 larghezze**  
**6 widths**  
432 - 478 - 570 - 889 - 981 - 1165

17" - 18 3/4" - 22 1/2" - 35" - 38 1/2"  
45 3/4" - 45 1/4"

**5 altezze**  
**5 heights**  
2048 - 2304 - 2464 - 2624 - 2880  
80 3/4" - 90 3/4" - 97" - 103 3/4" - 113 1/2"

**1 Profondità**  
**1 depth**  
Fianco 586  
Side 23"

### Finiture Finishes

Melaminico 5 varianti:  
Canvas  
Larice sbiancato  
Lino  
Larice grigio  
Larice moka

Melamine 5 types:  
Canvas  
Bleached larch  
Lino  
Larch grey  
Larch moka

### Spazio per il montaggio Space for mounting

In altezza mm.10 in più  
dell'altezza dell'armadio  
In larghezza mm. 50 in più  
della larghezza dell'armadio.  
Su richiesta viene inserita  
la ferramenta speciale per  
il montaggio in nicchia.

1/4" higher than the wardrobe  
2" wider than the wardrobe.  
On request, special hardware  
can be inserted for assembly  
in a recess.

### Componenti struttura Structure components

a. Fianco esterno  
b. Fianco interno  
c. Base  
d. Coperchio  
e. Ripiano  
f. Fondale singolo  
g. Zoccolo

a. External side panel  
b. Internal side panel  
c. Base  
d. Cover  
e. Shelf  
f. Back panel  
g. Plinth

### Nota Note

Tutti i componenti dell'armadio  
Open sono i medesimi  
dell'Armadio al Centimetro.  
È possibile inserire le attrezzature  
descritte da pag. 140 a pag. 201  
per realizzare tutte le combinazioni  
desiderate.

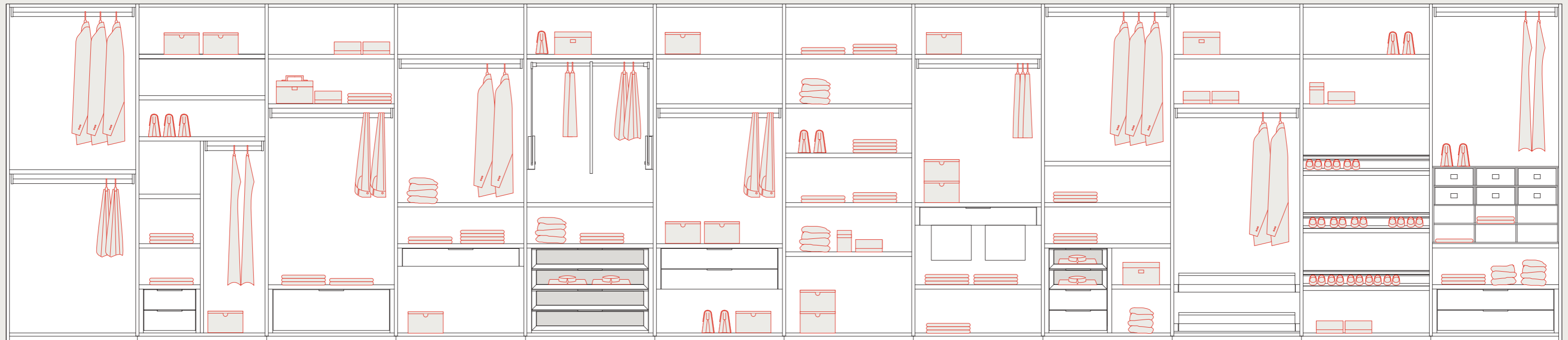
All the components of the Open  
wardrobe and the same as those  
of the Armadio al Centimetro.  
It is possible to insert the equipment  
described from p. 140 to p. 201 to  
realize all the desired combinations.



## Allestimento interno — Internal accessories

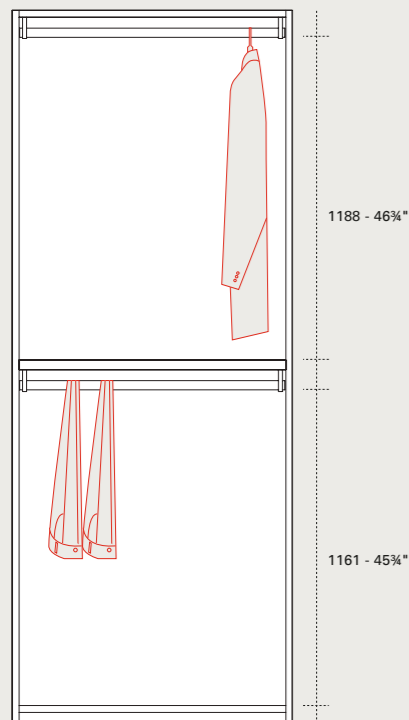
**IT** Lema propone svariate soluzioni per allestire l'interno dell'armadio al fine di soddisfare ogni tipo di necessità. Le numerose attrezzature disponibili permettono di personalizzare l'armadio adattandosi a qualsiasi tipo di utilizzo ottimizzando al massimo gli spazi in esso contenuti.

**EN** Lema offer several solutions for organizing the wardrobe internally in order to satisfy different needs. A series of accessories allows you to personalize according to your needs and obtain the most of the space at disposal.



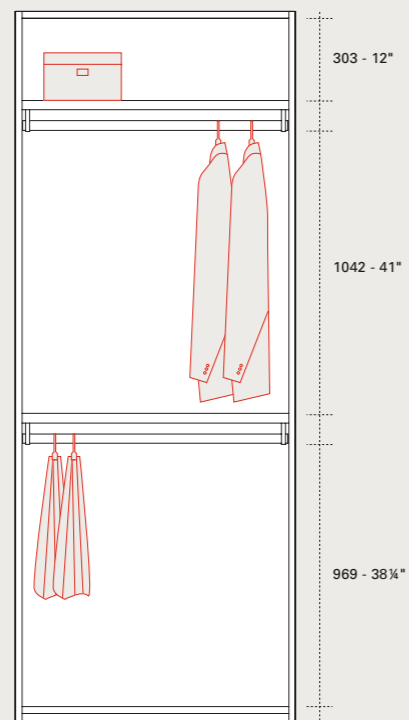
01	02	03	04	05	06	07	08	09	10	11	12
1 ripiano, 2 barre appendiabiti	1 barra appendiabiti, 5 ripiani, 1 cassettera con 2 cassetti, 1 fianco divisorio	1 barra appendiabiti, 2 ripiani, 1 cassetto alto	1 barra appendiabiti, 2 ripiani, 1 vassoio estraibile	1 servetto, 2 ripiani, 1 cassettera con 4 cassetti	1 barra appendiabiti, 2 ripiani, 1 cassettera sospesa	5 ripiani 5 shelves	1 barra appendiabiti, 2 ripiani, 1 vassoio portabiancheria estraibile	1 barra appendiabiti, 2 ripiani, 1 cassettera con vani a giorno	1 barra appendiabiti, 2 ripiani, 2 vassoi portascarpe estraibili	2 ripiani, 3 ripiani portascarpe fissi	1 barra appendiabiti, 1 cassettera con 2 cassetti, 1 griglia portacamicie
1 shelf, 2 clothes hanging bars	1 clothes hanging bar, 5 shelves, 1 drawer unit with 2 drawers, 1 partition side	1 clothes hanging bar, 2 shelves, 1 high drawer	1 clothes hanging bar, 2 shelves, 1 extractable tray	1 clothes lift, 2 shelves 1 drawer unit with 4 drawers	1 clothes hanging bar, 2 shelves, 1 suspended drawer unit		1 clothes hanging bar, 2 shelves, 1 extractable laundry basket	1 clothes hanging bar, 2 shelves, 1 drawer unit with open element	1 clothes hanging bar, 2 shelves, 2 extractable shoe-rack	2 shelves, 3 fixed shoe-racks	1 clothes hanging bar, 1 drawer unit with 2 drawers, 1 shirts holders





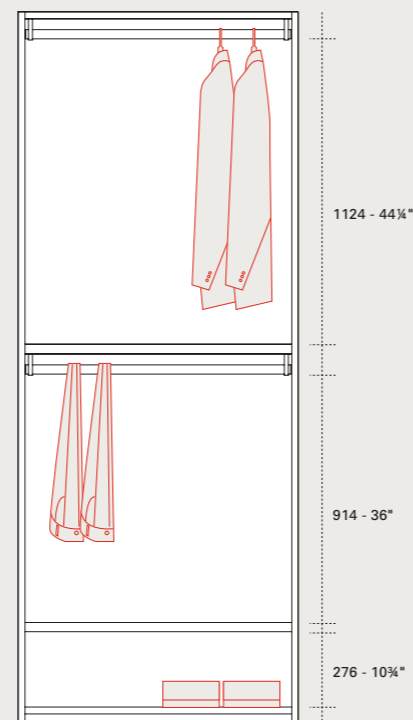
01 A

2 barre appendiabiti, 1 ripiano  
2 clothes hanging bars, 1 shelf



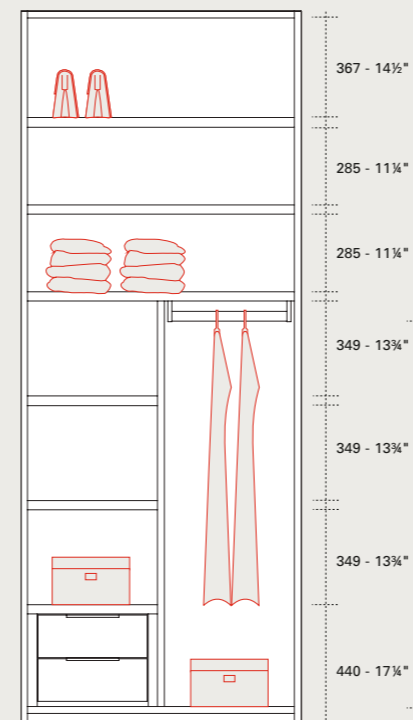
01 B

2 barre appendiabiti, 2 ripiani  
2 clothes hanging bars, 2 shelves



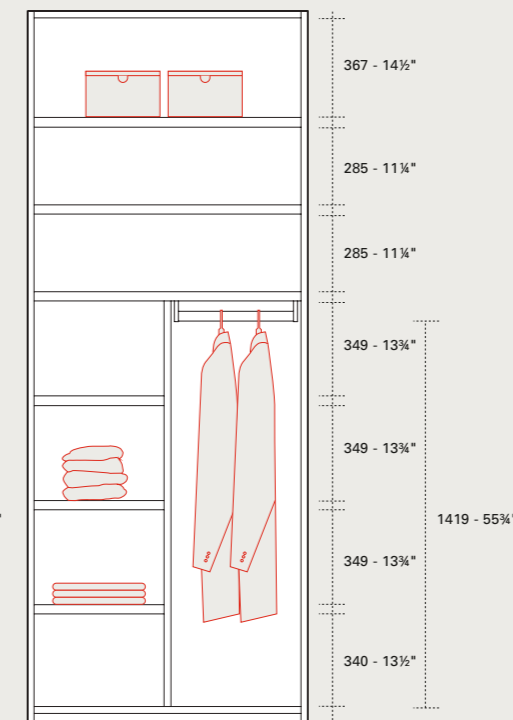
01 C

2 barre appendiabiti, 2 ripiani  
2 clothes hanging bars, 2 shelves



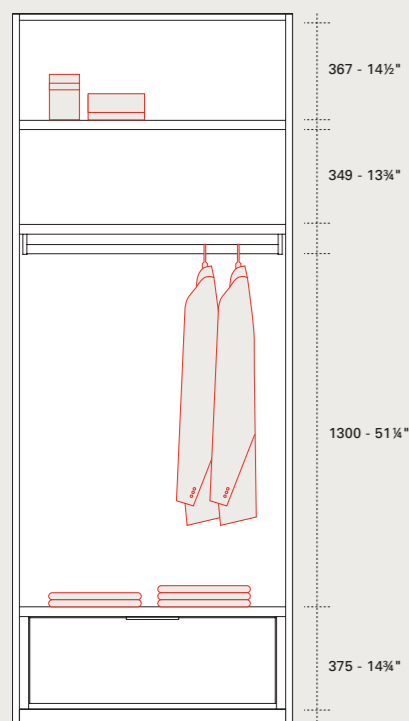
02 A

1 barra appendiabiti, 5 ripiani,  
1 cassettera con 2 cassetti, 1 fianco divisorio  
1 clothes hanging bar, 5 shelves,  
1 drawer unit with 2 drawers, 1 partition side



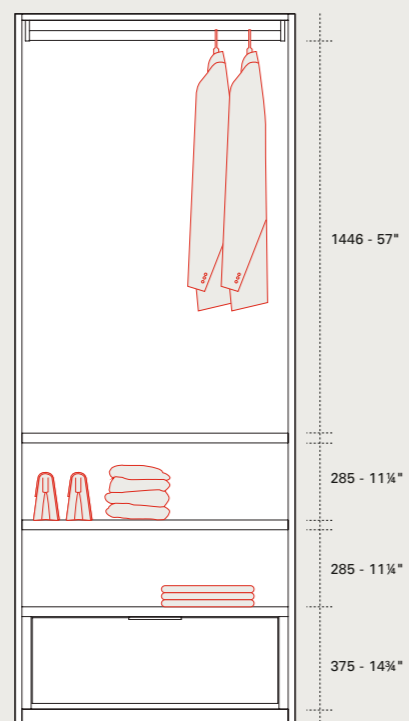
02 B

1 barra appendiabiti, 6 ripiani,  
1 fianco divisorio  
1 clothes hanging bar, 6 shelves,  
1 partition side



03 A

1 barra appendiabiti, 2 ripiani,  
1 cassetto alto  
1 clothes hanging bar, 2 shelves,  
1 high drawer

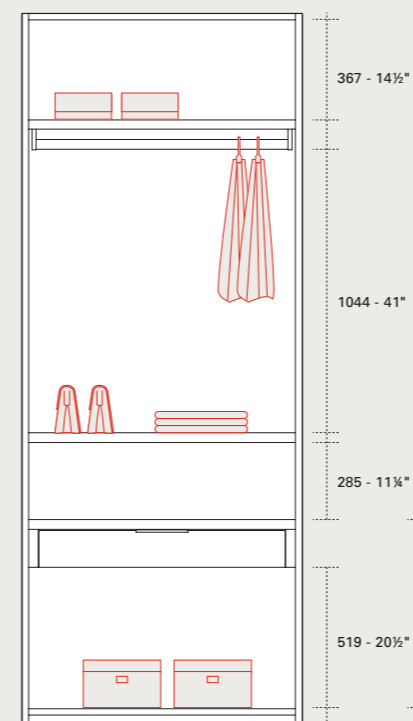


03 B

1 barra appendiabiti, 2 ripiani,  
1 cassetto alto  
1 clothes hanging bar, 2 shelves,  
1 high drawer

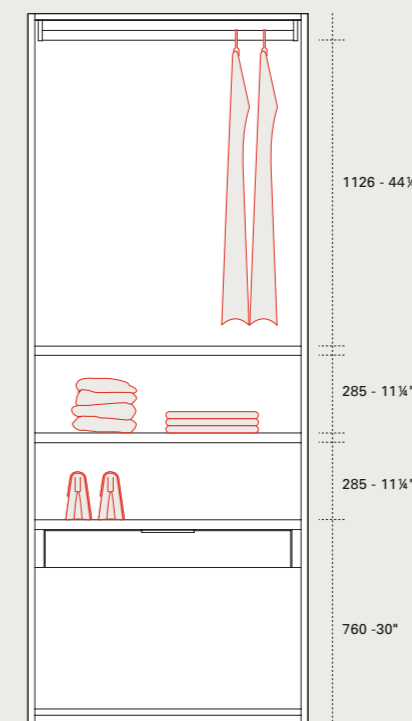
**Nota**  
**Note**

Altezza totale armadio mm. 2624  
Total height of wardrobe 103 3/4"



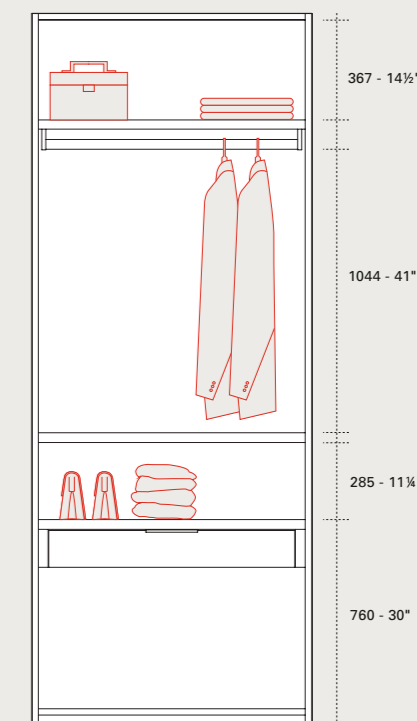
04 A

1 barra appendiabiti, 2 ripiani,  
1 vassoio estraibile  
1 clothes hanging bar, 2 shelves,  
1 extractable tray



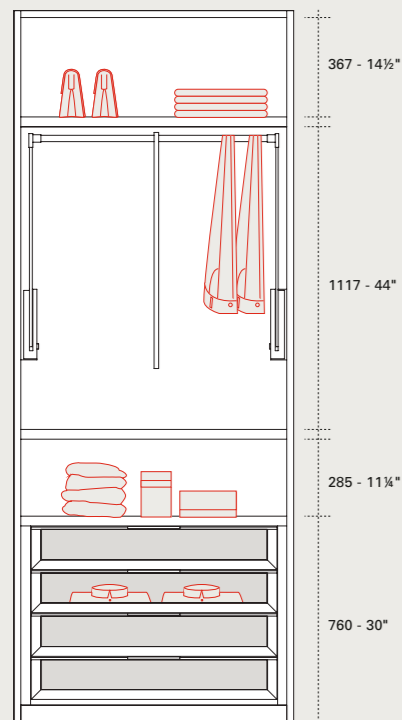
04 B

1 barra appendiabiti, 2 ripiani,  
1 vassoio estraibile  
1 clothes hanging bar, 2 shelves,  
1 extractable tray



04 C

1 barra appendiabiti, 2 ripiani,  
1 vassoio estraibile  
1 clothes hanging bar, 2 shelves,  
1 extractable tray



367 - 14½"

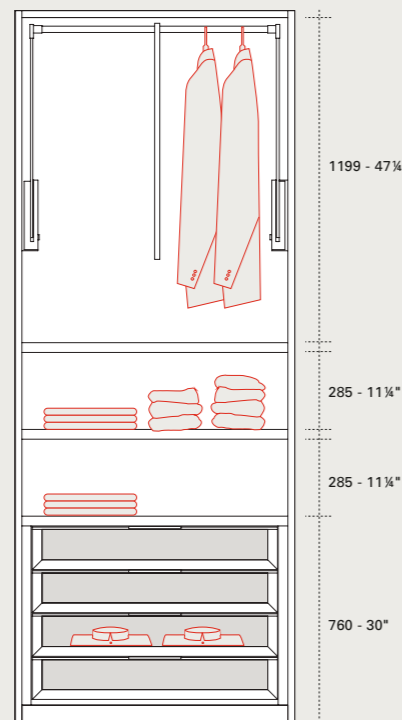
1117 - 44"

285 - 11¼"

760 - 30"

05 A

- 1 servetto, 2 ripiani,
- 1 cassetiera con 4 cassetti
- 1 clothes lift, 2 shelves,
- 1 drawer unit with 4 drawers



1199 - 47¼"

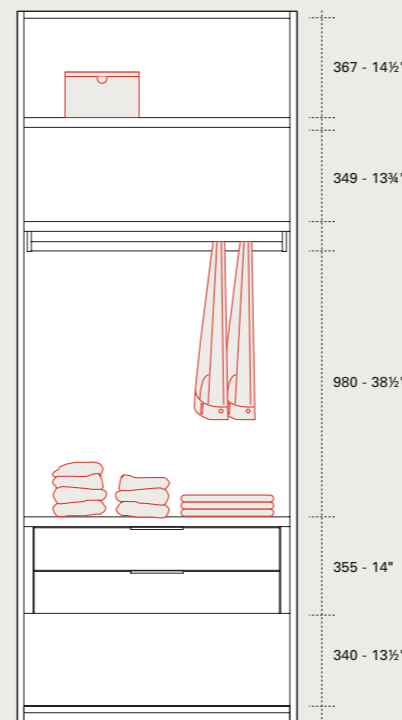
285 - 11¼"

285 - 11¼"

760 - 30"

05 B

- 1 servetto, 2 ripiani,
- 1 cassetiera con 4 cassetti
- 1 clothes lift, 2 shelves,
- 1 drawer unit with 4 drawers



367 - 14½"

349 - 13¾"

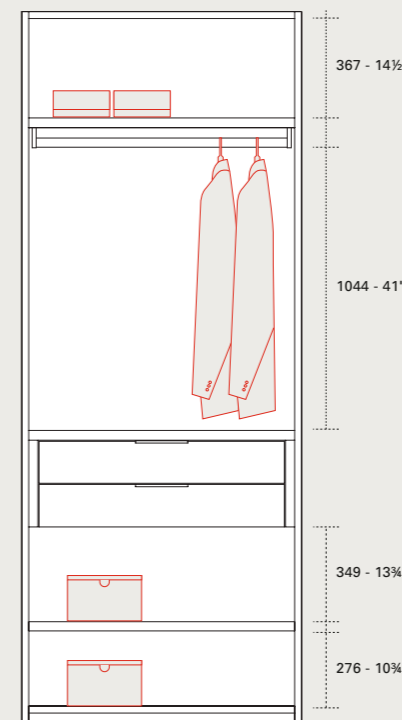
980 - 38½"

355 - 14"

340 - 13½"

06 A

- 1 barra appendiabiti, 2 ripiani,
- 1 cassetiera sospesa con 2 cassetti
- 1 clothes hanging bar, 2 shelves,
- 1 suspended drawer unit with 2 drawers



367 - 14½"

1044 - 41"

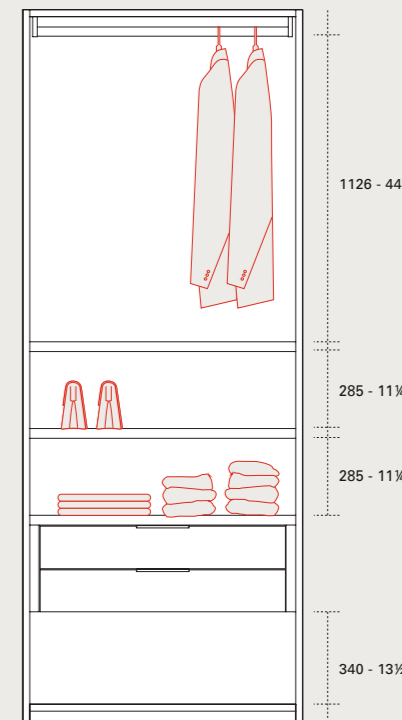
1080 - 42½"

349 - 13¾"

276 - 10¾"

06 B

- 1 barra appendiabiti, 2 ripiani,
- 1 cassetiera sospesa con 2 cassetti
- 1 clothes hanging bar, 2 shelves,
- 1 suspended drawer unit with 2 drawers



1126 - 44¼"

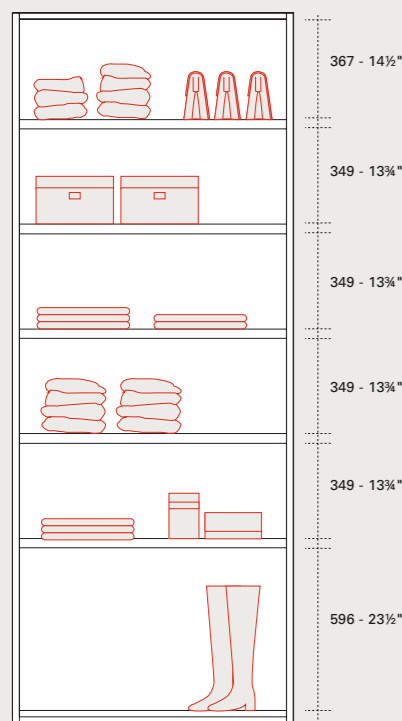
285 - 11¼"

285 - 11¼"

340 - 13½"

06 C

- 1 barra appendiabiti, 2 ripiani,
- 1 cassetiera sospesa con 2 cassetti
- 1 clothes hanging bar, 2 shelves,
- 1 suspended drawer unit with 2 drawers



367 - 14½"

349 - 13¾"

349 - 13¾"

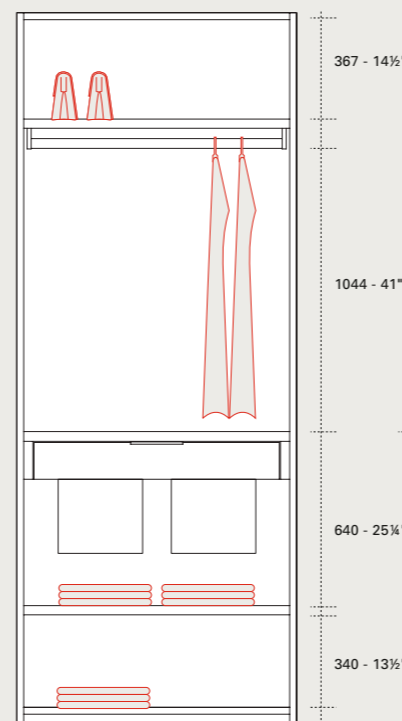
349 - 13¾"

349 - 13¾"

596 - 23½"

7 A

- 5 ripiani
- 5 shelves



367 - 14½"

1044 - 41"

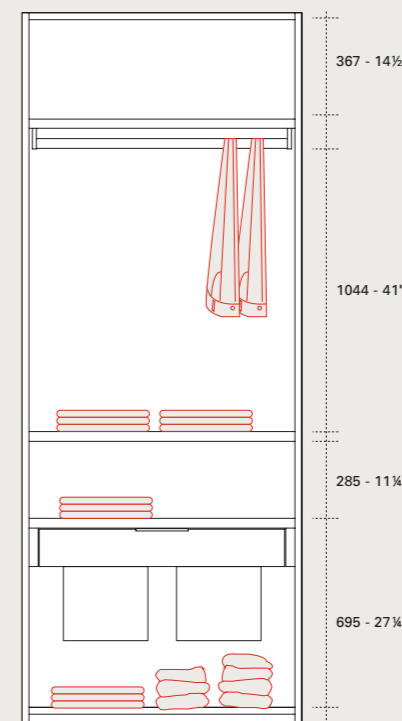
640 - 25¼"

1080 - 42½"

340 - 13½"

08 A

- 1 barra appendiabiti, 2 ripiani,
- 1 vassoio portabiancheria estraibile
- 1 clothes hanging bar, 2 shelves,
- 1 extractable laundry basket



367 - 14½"

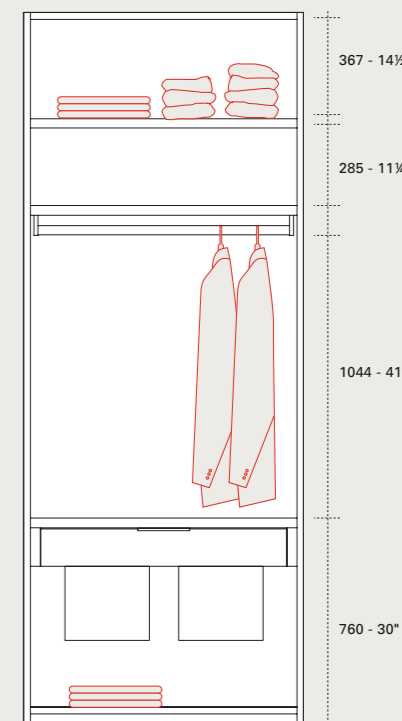
1044 - 41"

285 - 11¼"

695 - 27¼"

08 B

- 1 barra appendiabiti, 2 ripiani,
- 1 vassoio portabiancheria estraibile
- 1 clothes hanging bar, 2 shelves,
- 1 extractable laundry basket



367 - 14½"

285 - 11¼"

1044 - 41"

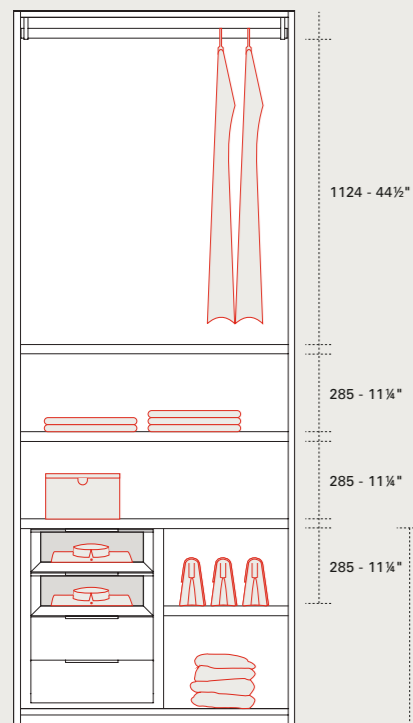
760 - 30"

08 C

- 1 barra appendiabiti, 2 ripiani,
- 1 vassoio portabiancheria estraibile
- 1 clothes hanging bar, 2 shelves,
- 1 extractable laundry basket

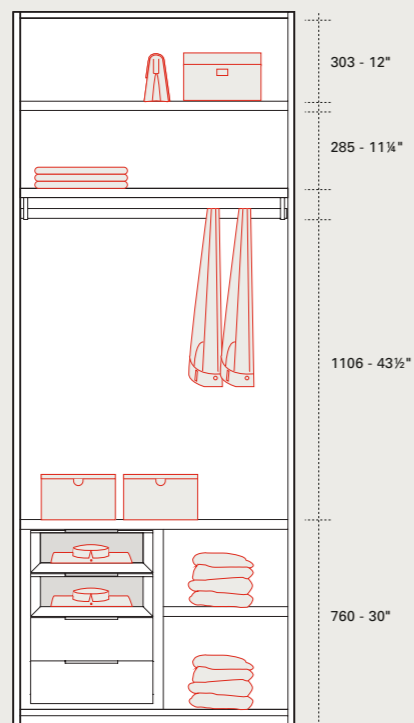
**Nota**  
**Note**

Altezza totale armadio mm. 2624  
Total height of wardrobe 103¼"



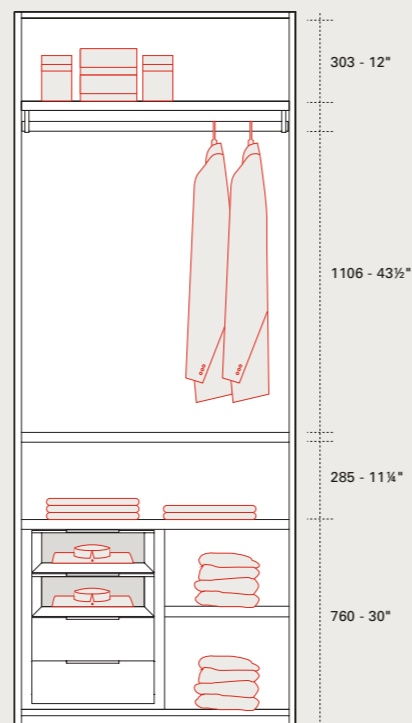
09 A

1 barra appendiabiti, 2 ripiani,  
1 cassettera con vani a giorno  
1 clothes hanging bar, 2 shelves,  
1 drawer unit with open element



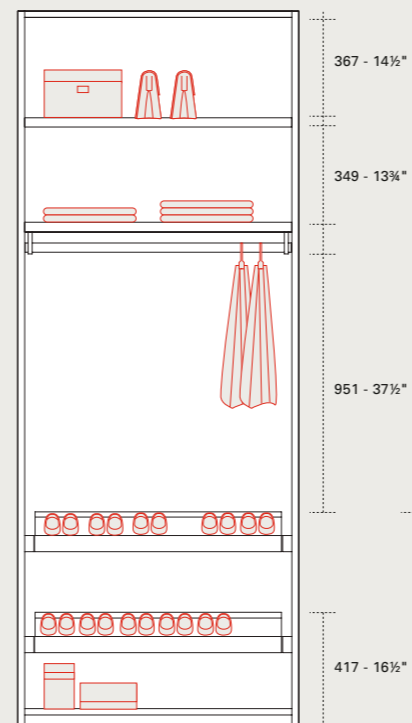
09 B

1 barra appendiabiti, 2 ripiani,  
1 cassettera con vani a giorno  
1 clothes hanging bar, 2 shelves,  
1 drawer unit with open element



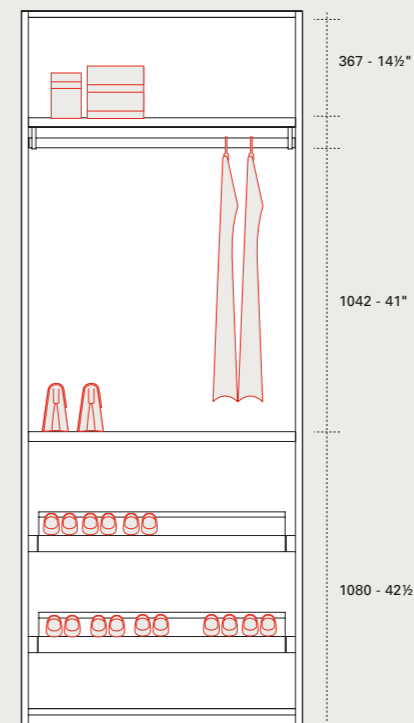
09 C

1 barra appendiabiti, 2 ripiani,  
1 cassettera con vani a giorno  
1 clothes hanging bar, 2 shelves,  
1 drawer unit with open element



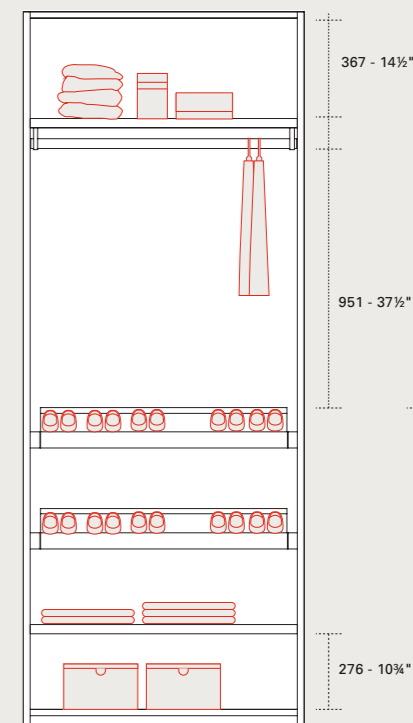
10 A

1 barra appendiabiti, 2 ripiani,  
2 vassoi portascarpe estraibili  
1 clothes hanging bar, 2 shelves,  
2 extractable shoe-racks



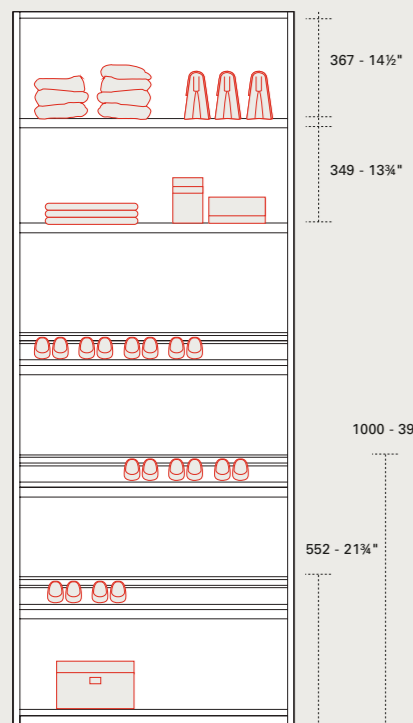
10 B

1 barra appendiabiti, 2 ripiani,  
2 vassoi portascarpe estraibili  
1 clothes hanging bar, 2 shelves,  
2 extractable shoe-racks



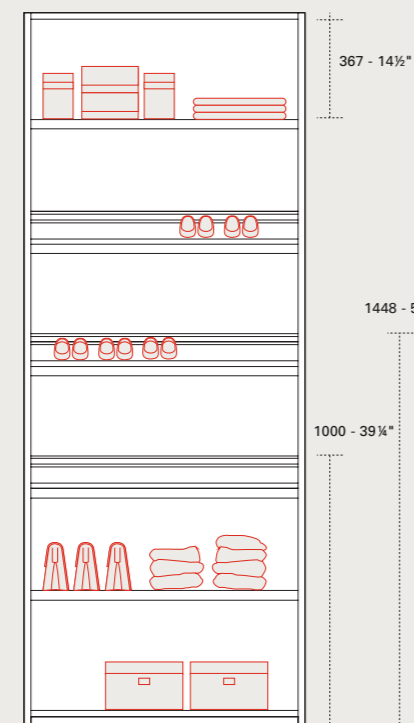
10 C

1 barra appendiabiti, 2 ripiani,  
2 vassoi portascarpe estraibili  
1 clothes hanging bar, 2 shelves,  
2 extractable shoe-racks



11 A

2 ripiani, 3 ripiani portascarpe fissi  
2 shelves, 3 fixed shoe-racks

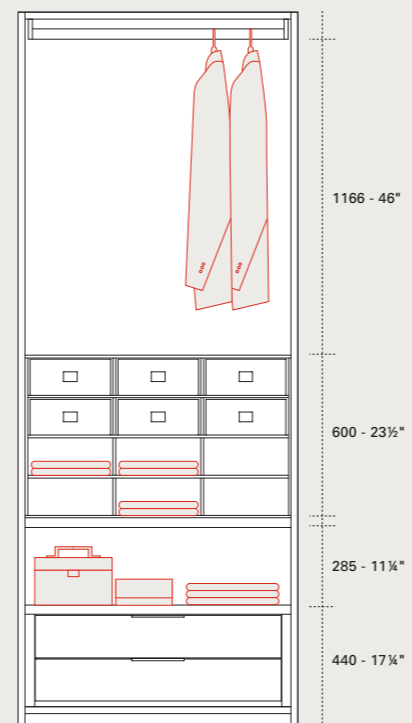


11 B

2 ripiani, 3 ripiani portascarpe fissi  
2 shelves, 3 fixed shoe-racks

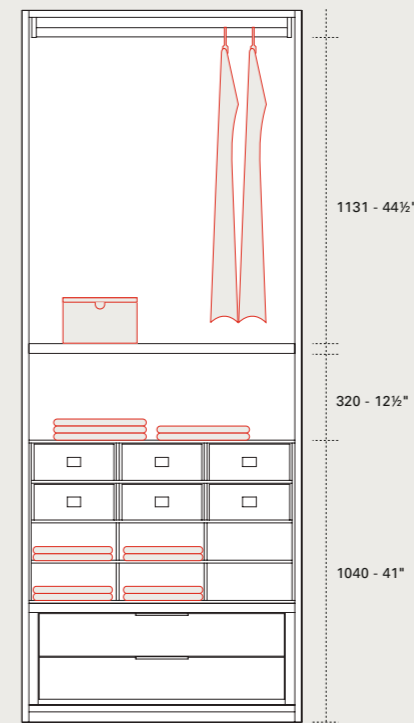
**Nota**  
**Note**

Altezza totale armadio mm. 2624  
Total height of wardrobe 103 3/4"



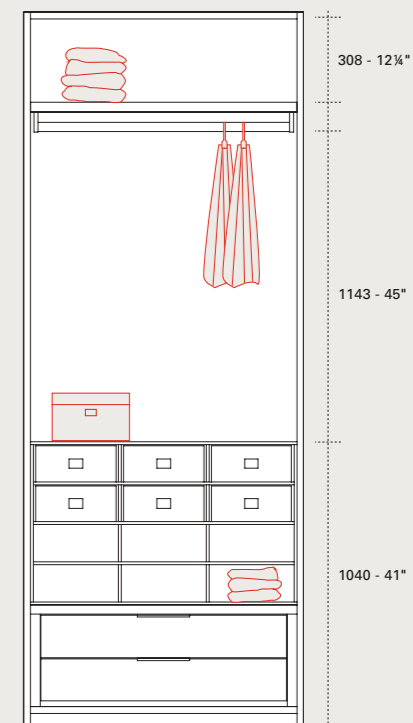
12 A

1 barra appendiabiti, 1 ripiano, 1 cassettera  
con 2 cassetti, 1 griglia portacamicie  
1 clothes hanging bar, 1 shelf, 1 drawer unit  
with 2 drawers, 1 shirts holders



12 B

1 barra appendiabiti, 1 ripiano, 1 cassettera  
con 2 cassetti, 1 griglia portacamicie  
1 clothes hanging bar, 1 shelf, 1 drawer unit  
with 2 drawers, 1 shirts holders



12 C

1 barra appendiabiti, 1 ripiano, 1 cassettera  
con 2 cassetti, 1 griglia portacamicie  
1 clothes hanging bar, 1 shelf, 1 drawer unit  
with 2 drawers, 1 shirts holders

## Finiture attrezzature — Accessories finishes

**IT** Una gamma di attrezzature in costante evoluzione; un'estesa scelta di misure, materiali e finiture che assicurano la massima personalizzazione per soddisfare necessità estetiche e funzionali. Le attrezzature interne, disponibili nelle versioni Comfort e Tech, abbinano melaminici dai delicati colori e raffinati metalli.

**EN** An accessories choice constantly developing; an extended selection of different dimensions, materials and finishes that guarantee personalization, in order to fulfill functional and aesthetic needs. Internal accessories, available in two versions Comfort and Tech, that enrich the melamine's with refined details in metal.

### Melaminici Melamines



Canvas




Lino



Larice sbiancato



Larice grigio



Larice moka



Visone\*



\*

Melaminico visone utilizzato solo per attrezzature.

Melamine visone is used for accessories only.

## Ripiani — Shelves

01



02



03



04



05



01

### Ripiano Comfort Comfort shelf

#### Larghezza Width

432 - 478 - 570 - 707 - 889 - 981 - 1165 - 1439 - 1803  
17" - 18¾" - 22½" - 27¾" - 35" - 38½" - 45¾" - 56¾" - 71"

#### Spessore Thickness

35  
1½"

#### Profondità Depth

500  
19¾"

#### Finitura Finish

Melaminico 6 varianti  
Melamine 6 types

02

### Ripiano Tech Tech shelf

#### Larghezza Width

432 - 478 - 570 - 707 - 889 - 981 - 1165 - 1439 - 1803  
17" - 18¾" - 22½" - 27¾" - 35" - 38½" - 45¾" - 56¾" - 71"

#### Spessore Thickness

35  
1½"

#### Profondità Depth

507  
20"

#### Finitura Finish

Ripiano in melaminico 6 varianti con profilo frontale in metallo verniciato epox bronzo o sand

Shelf in 6 versions of melamine with front profile in sand or bronze epox painted metal

03

### Tappetino per ripiano Mat for shelf

#### Larghezza Width

Per colonna da  
432 - 478 - 570 - 707 - 889 - 981 - 1165 - 1439

#### For column width

17" - 18¾" - 22½" - 27¾" - 35" - 38½" - 45¾" - 56¾"

#### Finitura Finish

Ecopelle color moka  
Moka ecoleather

04

### Ripiano in vetro Glass shelf

#### Larghezza Width

432 - 478 - 570 - 707 - 889 - 981 - 1165  
17" - 18¾" - 22½" - 27¾" - 35" - 38½" - 45¾"

#### Spessore Thickness

35  
1½"

#### Profondità Depth

500  
19¾"

#### Finitura Finish

Ripiano in vetro con telaio in metallo verniciato epox bronzo o sand

Glass shelf with frame in painted sand or bronze epox metal

05

### Ripiano in ecopelle Ecoleather shelf

#### Larghezza Width

432 - 478 - 570 - 707 - 889 - 981 - 1165  
17" - 18¾" - 22½" - 27¾" - 35" - 38½" - 45¾"

#### Spessore Thickness

35  
1½"

#### Profondità Depth

500  
19¾"

#### Finitura Finish

Ripiano in ecopelle color moka con telaio in metallo verniciato epox bronzo o sand

Moka eco-leather shelf with frame in painted sand or bronze epox metal

### Nota Note

Finiture a pag. 148  
Finishes on p. 148

**Ripiano Comfort**

Ripiano realizzato in melaminico 6 varianti, disponibile per tutte le larghezze di vano, spessore mm. 35, profondità mm. 500.

**Comfort shelf**

Shelf in a choice of 6 types of melamine, available for all element widths, thickness 1½", depth 19¾".

**Ripiano Tech**

Ripiano realizzato in melaminico 6 varianti, con frontale in metallo verniciato epox bronzo o sand. Disponibile per tutte le larghezze di vano, spessore mm. 35, profondità mm. 507.

**Tech shelf**

Shelf in a choice of 6 types of melamine, with front in metal painted epox bronze or sand. Available for all element widths, thickness 1½", depth 19¾".

**Ripiano in vetro**

Ripiano in vetro trasparente, con telaio in metallo verniciato epox bronzo o sand. Disponibile per le larghezze di vano indicate, spessore mm. 35, profondità mm. 500.

**Glass shelf**

Shelf with transparent glass, in sand or bronze epox painted metal. Available for all element widths, thickness 1½" depth 19¾".

**Ripiano in ecopelle**

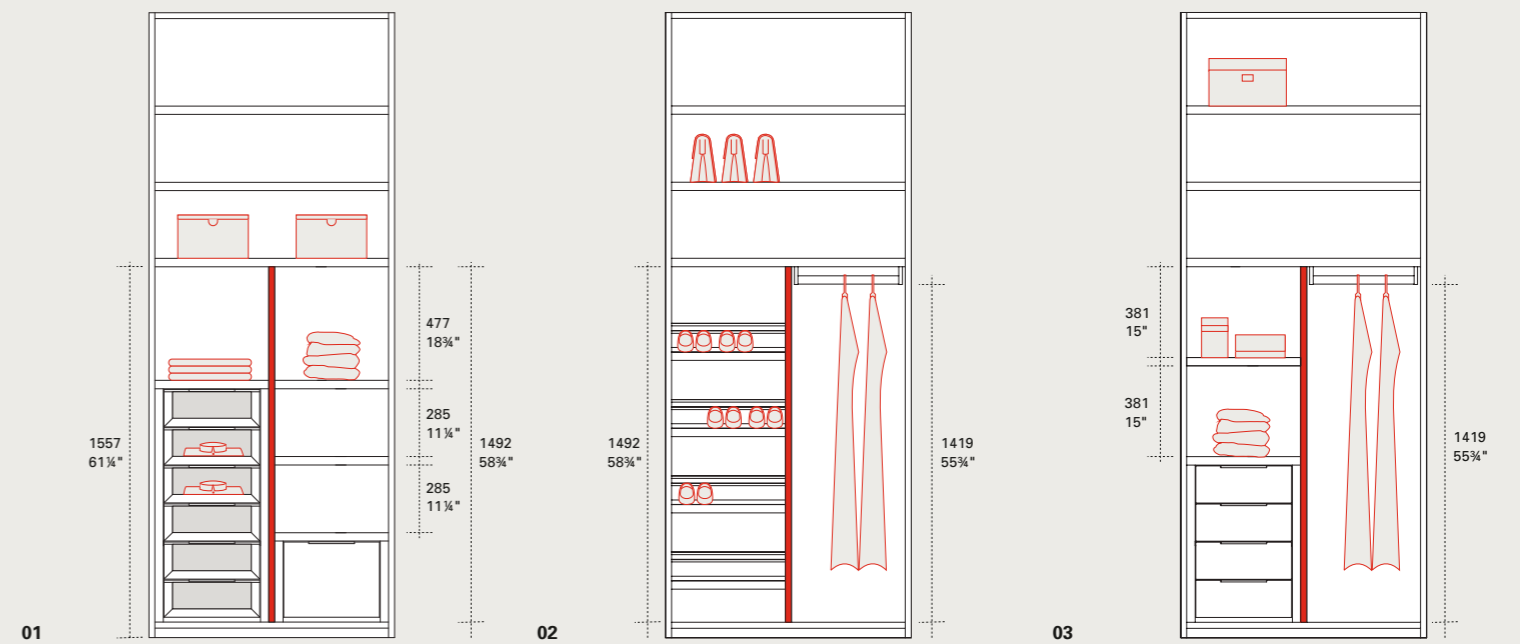
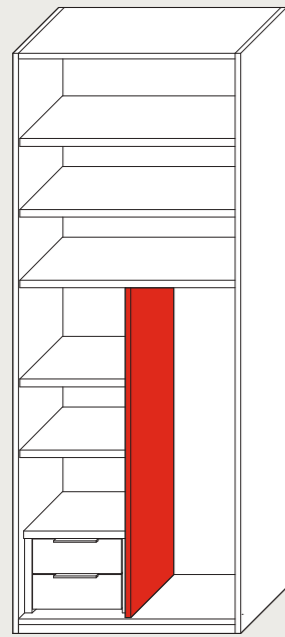
Ripiano in ecopelle color moka, con telaio in metallo verniciato epox bronzo o sand. Disponibile per le larghezze di vano indicate, spessore mm. 35, profondità mm. 500.

**Eco-leather shelf**

Shelf in moka eco-leather, with frame in sand or bronze epox painted metal. Available for all element widths, thickness 1½", depth 19¾".



## Fianco divisorio — Partition side



### Fianco divisorio Partition side

Fianco non strutturale, da fissare alla base e sotto-ripiano. Utilizzato per suddividere le larghezze di vano standard in due porzioni di spazio attrezzabili con: cassettiere, ripiani, ripiani portascarpe e barre appendiabiti.

No-structural side panel, to be fixed on base and under the shelf. It allows standard column to be divided into two different areas, that can be set with chest of drawers, shelves, fixed shoe-racks and hanging bars.

#### Altezza Height

1492  
58 3/4"

#### Profondità Depth

500  
19 3/4"

#### Spessore Thickness

25  
1"

#### Finitura

##### Finish

Melaminico 5 varianti  
Melamine 5 types

#### Nota Note

Finiture a pag. 148  
Finishes on p. 148

01

#### Proposta attrezzatura Accessories proposal

1 cassetiera H 1015 con 6 cassetti,  
1 cassetiera H 375 con 1 cassetto,  
2 ripiani

1 chest of drawers H 40" with 6 drawers,  
1 chest of drawer H 14 3/4" with 1 drawer,  
2 shelves

02

#### Proposta attrezzatura Accessories proposal

4 ripiani portascarpe fissi,  
1 barra appendiabiti

4 Fixed shoe-racks,  
1 clothes hanging bar

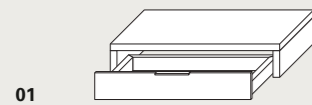
03

#### Proposta attrezzatura Accessories proposal

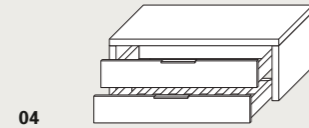
1 cassetiera H 695 con 4 cassetti,  
1 barra appendiabiti, 1 ripiano

1 chest of drawer H 27 1/4" with 4 drawers,  
1 clothes hanging bar, 1 shelf

## Vassoi ed accessori — Trays and accessories



01



04



02



03

01	02	03	04	
<b>Vassoio estraibile Comfort – Tech</b> <b>Comfort – Tech extractable tray</b>	<b>Griglia accessori per vassoio</b> <b>Grid accessories for tray</b>	<b>Tappetino interno per vassoio</b> <b>Mat for drawer interiors</b>	<b>Vassoio doppio Comfort – Tech</b> <b>Comfort – Tech double tray</b>	<b>Capienza portapantaloni</b> <b>Capacity trousers hanger</b>
<b>Larghezza</b> <b>Width</b> 889 - 981 - 1165 35" - 38½" - 45¾"	<b>Larghezza</b> <b>Width</b> Per colonna da 889 - 981 - 1165	<b>Larghezza</b> <b>Width</b> Per colonna da 889 - 981 - 1165	<b>Larghezza</b> <b>Width</b> 889 - 981 - 1165 35" - 38½" - 45¾"	<b>Larghezza vassoio</b> <b>Nr. pantaloni</b> <b>Tray width</b> <b>Trousers nbr.</b> 889 - 35"                8 981 - 38½"              9 1165 - 45¾"            11
<b>Altezza</b> <b>Height</b> 163 6½"	For column width 35" - 38½" - 45¾"	For column width 35" - 38½" - 45¾"	<b>Altezza</b> <b>Height</b> 291 11½"	<b>*</b>
<b>Profondità</b> <b>Depth</b> 500 19¾"	<b>Altezza</b> <b>Height</b> 50 2"	<b>Finitura</b> <b>Finish</b> Ecopelle color moka Moka ecoleather	<b>Profondità</b> <b>Depth</b> 500 19¾"	<b>Maniglia e profili</b> <b>Handle and profiles</b>
<b>Finitura*</b> <b>Finish*</b> Melaminico 6 varianti Melamine 6 types	<b>Capienza</b> <b>Capacity</b> Vedi pag. 162 On p. 162		<b>Finitura*</b> <b>Finish*</b> Melaminico 6 varianti Melamine 6 types	Metallo verniciato bronzo epox Metallo verniciato sand epox Profili in metallo solo per versione <b>Tech</b>
	<b>Finitura</b> <b>Finish</b> Melaminico 6 varianti Melamine 6 types			Bronze epox painted metal Sand epox painted metal Profiles in metal only for <b>Tech</b> version
				<b>Nota</b> <b>Note</b>
				Finiture a pag. 148 Finishes on p. 148



**Vassoio estraibile**  
**Comfort – Tech**

Vassoio estraibile con griglia porta oggetti, disponibile in melaminico 6 varianti, maniglia in metallo verniciato epox bronzo o sand. La versione Tech si arricchisce con l'aggiunta di profili laterali in metallo, finitura in coordinato alla maniglia.

**Comfort – Tech**  
**Extractable tray**

Extractable tray with grid compartments for small items in a choice of 6 variants of melamine, handle in sand or bronze epox painted metal. Tech version is enhanced with the addition of metal side profiles, finished to match handle.



**Vassoio doppio estraibile**  
**Comfort – Tech**

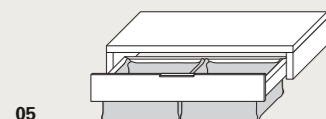
Vassoio doppio con portapantaloni e cassetto con griglia accessori, disponibile in melaminico 6 varianti, aste di supporto e maniglie in metallo verniciato epox bronzo o sand. La versione Tech si arricchisce con l'aggiunta di profili laterali in metallo, finitura in coordinato alla maniglia.

**Comfort – Tech**  
**Double pull-out tray**

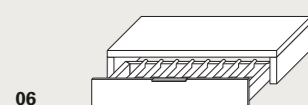
Double tray with trousers hanger and drawer with accessories grid, available in a choice of 6 types of melamine, support rods and handle in sand or bronze epox painted metal. Tech version is enhanced with the addition of side profiles in metal, finished to match handle.



## Vassoi ed accessori — Trays and accessories



05



06

05

**Portabiancheria estraibile**  
**Comfort – Tech**  
**Comfort – Tech extractable**  
**laundry basket**

**Larghezza**  
**Width**  
889 - 981 - 1165  
35" - 38½" - 45¾"

**Altezza**  
**Height**  
163  
6½"

**Profondità**  
**Depth**  
500  
19¾"

**Finitura\***  
**Finish\***  
Melaminico 6 varianti  
Melamine 6 types

06

**Portapantaloni estraibile**  
**Comfort – Tech**  
**Comfort – Tech extractable**  
**trousers hanger**

**Larghezza**  
**Width**  
889 - 981 - 1165  
35" - 38½" - 45¾"

**Altezza**  
**Height**  
163  
6½"

**Profondità**  
**Depth**  
500  
19¾"

**Finitura**  
**Finish**  
Melaminico 6 varianti  
Melamine 6 types

**Capienza portapantaloni**  
**Capacity trousers hanger**

Larghezza vassoio	Nr. pantaloni
Tray width	Trousers nbr.
889 - 35"	8
981 - 38½"	9
1165 - 45¾"	11

\*

**Maniglia e profili**  
**Handle and profiles**

Metallo verniciato bronzo epox  
Metallo verniciato sand epox  
Profili in metallo solo per versione **Tech**

Bronze epox painted metal  
Sand epox painted metal  
Profiles in metal only for **Tech** version

**Nota**  
**Note**

Finiture a pag. 148  
Finishes on p. 148



**Portabiancheria estraibile**  
**Comfort – Tech**

Portabiancheria estraibile con struttura in melaminico 6 varianti, sacche in tessuto grigio trapuntato, maniglia in metallo verniciato epox bronzo o sand. La versione Tech si arricchisce con l'aggiunta di profili laterali in metallo, finitura in coordinato alla maniglia.

**Comfort – Tech**  
**extractable laundry basket**

Extractable laundry basket with structure in a choice of 6 types of melamine, bags in grey quilted fabric, handle in sand or bronze epox painted metal. Tech version is enhanced with the addition of side profiles in metal, finished to match handle.



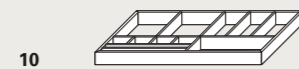
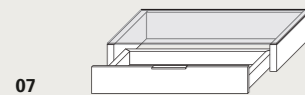
**Portapantaloni estraibile**  
**Comfort – Tech**

Portapantaloni estraibile con struttura in melaminico 6 varianti, aste di supporto e maniglia in metallo verniciato epox bronzo e sand. La versione Tech si arricchisce con l'aggiunta di profili laterali in metallo, finitura in coordinato alla maniglia.

**Comfort – Tech**  
**extractable trousers hanger**

Extractable trousers hanger with structure in a choice of 6 types of melamine, support rods and handle in sand or bronze epox painted metal. Tech version is enhanced with the addition of side profiles in metal, finished to match handle.

## Teca ed accessori — Case and accessories



<p><b>07</b></p> <p><b>Teca con vassoio estraibile</b> <b>Comfort – Tech</b> <b>Case with extractable tray</b> <b>Comfort – Tech</b></p> <p><b>Larghezza</b> <b>Width</b> 889 - 981 - 1165 35" - 38½" - 45¾"</p> <p><b>Altezza</b> <b>Height</b> 137 - 5½"</p> <p><b>Profondità</b> <b>Depth</b> 500 - 19¾"</p> <p><b>Finitura*</b> <b>Finish*</b> Melaminico 6 varianti Top in vetro trasparente con perimetro serigrafato color bronzo o sand</p> <p>Melamine 6 types Top in transparent glass with sand or bronze colored serigraphed perimeter</p>	<p><b>08</b></p> <p><b>Griglia accessori per teca</b> <b>Grid accessories for case</b></p> <p><b>Larghezza</b> <b>Width</b> Per colonna da 889 - 981 - 1165</p> <p>For column width 35" - 38½" - 45¾"</p> <p><b>Altezza</b> <b>Height</b> 50 2"</p> <p><b>Capienza</b> <b>Capacity</b> Vedi pag. 162 On p. 162</p> <p><b>Finitura</b> <b>Finish</b> Melaminico 6 varianti Melamine 6 types</p>	<p><b>09</b></p> <p><b>Tappetino interno per teca</b> <b>Mat for case interiors</b></p> <p><b>Larghezza</b> <b>Width</b> Per colonna da 889 - 981 - 1165</p> <p>For column width 35" - 38½" - 45¾"</p> <p><b>Finitura</b> <b>Finishes</b> Ecopelle color moka Moka ecoleather</p>	<p><b>10</b></p> <p><b>Portagioielli per teca</b> <b>Comfort – Tech</b> <b>Jewelry holder for case</b> <b>Comfort – Tech</b></p> <p><b>Larghezza</b> <b>Width</b> Per colonna da 889 - 981 - 1165</p> <p>For column width 35" - 38½" - 45¾"</p> <p><b>Altezza</b> <b>Height</b> 60 2¼"</p> <p><b>Capienza</b> <b>Capacity</b> Vedi pag. 163 On p. 163</p> <p><b>Finitura</b> <b>Finishes</b> Ecopelle color moka Moka ecoleather</p>	<p><b>*</b></p> <p><b>Maniglia e profili</b> <b>Handle and profiles</b></p> <p>Metallo verniciato bronzo epox Metallo verniciato sand epox Profili in metallo solo per versione <b>Tech</b></p> <p>Bronze epox painted metal Sand epox painted metal Profiles in metal only for <b>Tech</b> version</p> <p><b>Nota</b> <b>Note</b></p> <p>Finiture a pag. 148 Finishes on p. 148</p>
----------------------------------------------------------------------------------------------------------------------------------------------------------------------------------------------------------------------------------------------------------------------------------------------------------------------------------------------------------------------------------------------------------------------------------------------------------------------------------------------------------------------------------------------------------------------------------------------------------------	--------------------------------------------------------------------------------------------------------------------------------------------------------------------------------------------------------------------------------------------------------------------------------------------------------------------------------------------------------------------------------------------------------------------------------------------------------	-------------------------------------------------------------------------------------------------------------------------------------------------------------------------------------------------------------------------------------------------------------------------------------------------------------------	------------------------------------------------------------------------------------------------------------------------------------------------------------------------------------------------------------------------------------------------------------------------------------------------------------------------------------------------------------------------------------------------------------------------------------------------------------------------------------------------------	------------------------------------------------------------------------------------------------------------------------------------------------------------------------------------------------------------------------------------------------------------------------------------------------------------------------------------------------------------------------------------------------------------------



**Teca estraibile**  
**Comfort – Tech**

Teca estraibile con griglia porta oggetti. Struttura in melaminico 6 varianti, maniglia in metallo verniciato epox bronzo o sand, top in vetro trasparente con perimetro serigrafato color bronzo o sand. La versione Tech si arricchisce con l'aggiunta di profili laterali in metallo, finitura in coordinato alla maniglia.

**Comfort – Tech**  
**Extractable case**

Extractable case with grid compartments for small items in a choice of 6 variants of melamine, handle in sand or bronze epox painted metal, top in transparent glass with sand or bronze colored serigraphed perimeter. Tech version is enhanced with the addition of side profiles in metal, finished to match handle.



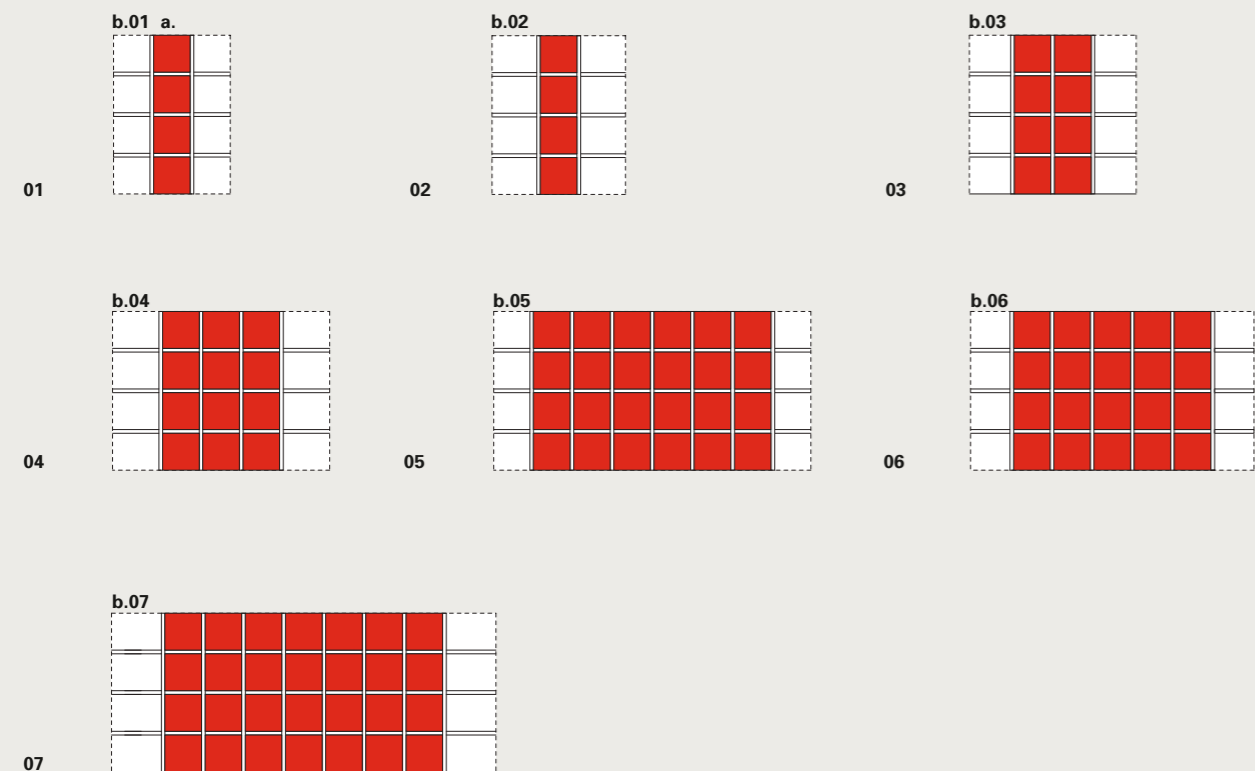
**Teca estraibile**  
**Comfort – Tech**

Teca estraibile con griglia porta gioielli in ecopelle color moka. Struttura in melaminico 6 varianti, maniglia in metallo verniciato epox bronzo o sand, top in vetro trasparente con perimetro serigrafato color bronzo o sand. La versione Tech si arricchisce con l'aggiunta di profili laterali in metallo, finitura in coordinato alla maniglia.

**Comfort – Tech**  
**Extractable case**

Extractable case with grid compartments for jewels in moka eco-leather. Structure in a choice of 6 variants of melamine, handle in sand or bronze epox painted metal, top in transparent glass with sand or bronze colored serigraphed perimeter. Tech version is enhanced with the addition of side profiles in metal, finished to match handle.

## Capienza griglia accessori — Accessories grid capacity



01

**Griglia accessori per cassetto, vassoio estraibile e teca**  
**Accessories grid for drawer, extractable tray and case**

**Larghezza**  
**Width**

Per colonna da  
 For column width  
**01** 432 - 17"  
**02** 478 - 18¾"  
**03** 570 - 22½"  
**04** 707 - 27¾"  
**05** 889 - 35"  
**06** 981 - 38½"  
**07** 1165 - 45¾"

**Finitura**  
**Finish**

Melaminico 6 varianti  
 (melaminico stone solo per griglia cassetti)  
 Melamine 6 types  
 (Stone melamine for drawers grid only)

**Nota**  
**Note**

Finiture a pag. 148  
 Finishes on p. 148

**Dimensione scomparti**  
**Compartment dimensions**

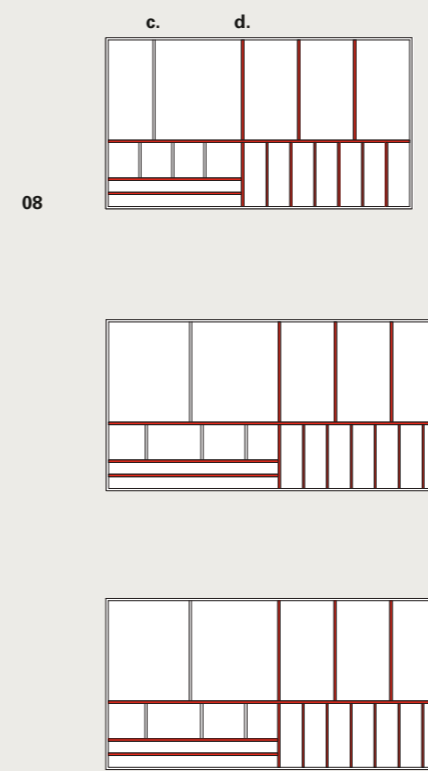
Legenda

**a.** 100x100 - 4"x4"  
**b.01** 100x100 - 4"-4"  
**b.02** 123x100 - 4¾"x4"  
**b.03** 114x100 - 4½"x4"  
**b.04** 127x100 - 5"x4"  
**b.05** 100x100 - 4"x4"  
**b.06** 108x100 - 4¼"x4"  
**b.07** 136x100 - 5¼"x4"

**Altezza**  
**Height**

65 per cassetto  
 50 per vassoio e teca  
 2½" for drawer  
 2" for tray and case

## Capienza portagioielli — Jewelry holder capacity



08

**Griglia portagioielli per teca**  
**Comfort — Tech**  
**Jewelry holder for case**  
**Comfort — Tech**

**Larghezza**  
**Width**

Per colonna da  
 889 - 981 - 1165  
 For column width  
 35" - 38½" - 45¾"

**c.**

Divisori fissi  
 Fixed partitions

**d.**

Divisori spostabili  
 Moveable partitions

**Nota**  
**Note**

Finiture a pag. 148  
 Finishes on p. 148

**Altezza**  
**Height**

60  
 2¼"

**Finitura**  
**Finish**

Ecopelle color moka  
 Moka ecoleather

## Griglia portacamicie — Shirts holder



01



02

01

### Griglia portacamicie Shirts holder

Larghezza Width	Capienza Capacity	Nr. scatole Boxes nbr.
Per colonna da 889 - 981 - 1165 - 1439	Larghezza griglia Grid width	
	889 - 35"	12
For column width 35" - 38½" - 45¾" - 56¾"	981 - 38½"	12
	1165 - 45¾"	12
	1439 - 56¾"	16

**Altezza  
Height**  
600  
23½"

**Profondità  
Depth**  
430  
17"

**Finitura  
Finish**  
Melaminico 6 varianti  
Melamine 6 types

02

### Scatole per griglia portacamicie Boxes for shirts holder

Larghezza griglia Grid width	Scatola Box
889 - 35"	264 - 10½"
981 - 38½"	295 - 11½"
1165 - 45¾"	264 - 10½"
1439 - 56¾"	264 - 10½"

**Altezza  
Height**  
132  
23½"

**Profondità  
Depth**  
425  
16¾"

**Finitura  
Finish**  
Struttura in tessuto con  
frontale in ecopelle color moka

Structure lined in fabric with  
front in moka eco-leather

### Nota Note

Finiture a pag. 148  
Finishes on p. 148



### Griglia portacamicie

Contenitore portacamicie in appoggio su ripiani o cassettiere. Struttura disponibile in melaminico 6 varianti, per vani in larghezza mm. 889, 981, 1165, 1439.

### Shirts holder

Shirts holder placed on shelves or drawer units. Structure available in 6 types of melamine, for elements widths 35", 38½", 45¾", 56¾".



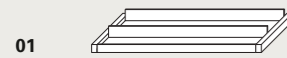
### Scatole per griglia portacamicie (opzionali)

Scatole rivestite in tessuto e frontale in ecopelle color moka. Disponibile nelle larghezze mm. 264, 295.

### Boxes for shirts holder (optional)

Lined boxes in fabric with front in moka eco-leather. Available in widths 10½", 11½".

## Scarpiera — Shoe-racks



01	02	03	
<b>Vassoio portascarpe estraibile</b> <b>Extractable shoe-rack</b>	<b>Ripiano portascarpe fisso in legno</b> <b>Fixed shoe-rack in wood</b>	<b>Ripiano portascarpe fisso in vetro</b> <b>Fixed shoe-rack in glass</b>	
<b>Larghezza</b> <b>Width</b> 889 - 981 - 1165 35" - 38½" - 45¾"	<b>Larghezza</b> <b>Width</b> 432 - 478 - 570 - 707 - 889 - 981 - 1165 17" - 18¾" - 22½" - 27¾" - 35" - 38½" - 45¾"	<b>Larghezza</b> <b>Width</b> 889 - 981 - 1165 35" - 38½" - 45¾"	<b>Nota</b> <b>Note</b>
<b>Altezza</b> <b>Height</b> 100 4"	<b>Spessore</b> <b>Thickness</b> 35 1½"	<b>Altezza</b> <b>Height</b> 111 4¼"	Finiture a pag. 148 Finishes on p. 148
<b>Profondità</b> <b>Depth</b> 500 19¾"	<b>Profondità</b> <b>Depth</b> 500 19¾"	<b>Profondità</b> <b>Depth</b> 500 19¾"	
<b>Finiture</b> <b>Finishes</b> Melaminico 6 varianti dettagli in metallo verniciato epox bronzo o sand	<b>Finiture</b> <b>Finishes</b> Melaminico 6 varianti dettagli in metallo verniciato epox bronzo o sand	<b>Finiture</b> <b>Finishes</b> Ripiano in vetro con telaio in metallo verniciato epox bronzo o sand	
Melamine 6 types Sand or bronze epox painted metal details	Melamine 6 types Sand or bronze epox painted metal details	Glass shelf with frame in sand or bronze epox painted	



### Vassoio portascarpe estraibile

Vassoio portascarpe estraibile, disponibile in melaminico 6 varianti con profili ferma tacco in metallo verniciato epox bronzo o sand.

### Extractable shoe-rack

Extractable shoe-rack, available in a choice of 6 variants of melamine with heel stop in sand or bronze epox painted metal.



### Ripiano portascarpe fisso in legno

Ripiano portascarpe inclinato, disponibile in melaminico 6 varianti con profili ferma tacco in metallo verniciato epox bronzo o sand.

### Fixed shoe-rack in wood

Tilted shoe-rack, available in a choice of 6 variants of melamine with heel stop in sand or bronze epox painted metal.



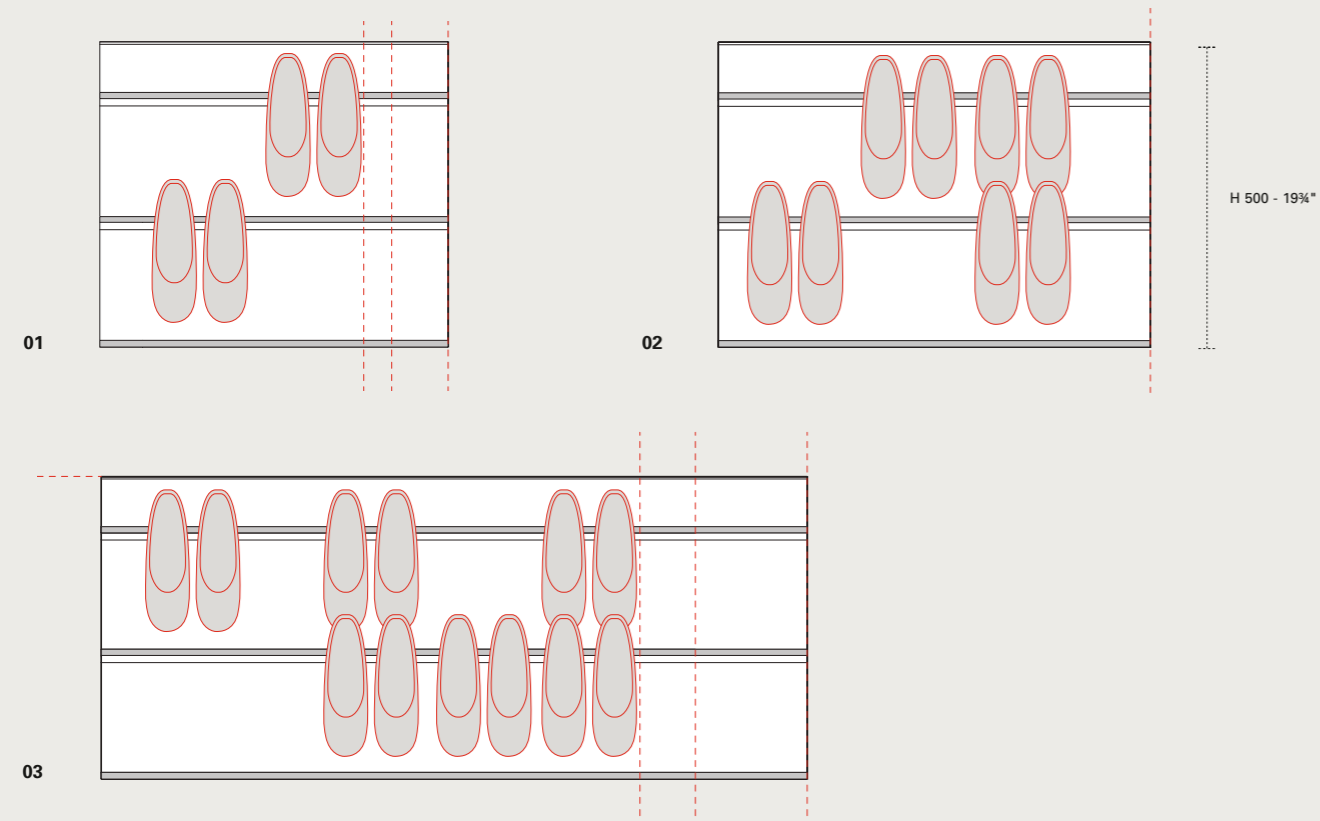
### Ripiano portascarpe fisso in vetro

Ripiano portascarpe in vetro, con telaio in metallo verniciato epox bronzo o sand. Disponibile per vani in larghezza mm. 889, 981, 1165.

### Fixed shoe-rack in glass

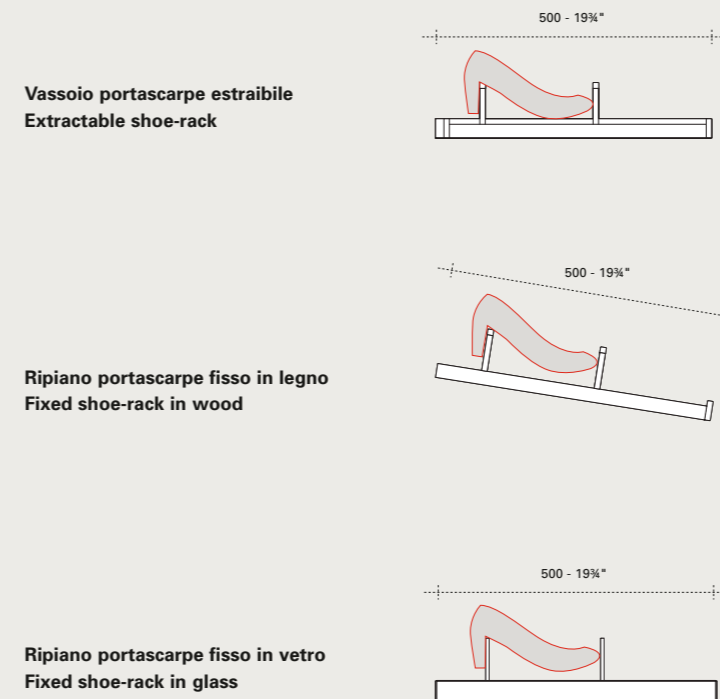
Glass shoe-rack with frame in sand or bronze epox painted metal. Available for elements of widths 35", 38½", 45¾".

## Capienza scarpiera - Capacity shoe-rack



01	02	03	Nota Note
<b>Cassetto larghezza</b> Drawer width	<b>Cassetto larghezza</b> Drawer width	<b>Cassetto larghezza</b> Drawer width	Le quantità indicate sono variabili a seconda della tipologia di scarpa. The quantities will vary in relation to the type of shoe.
432 - 478 - 570 17" - 18 3/4" - 22 1/2"	707 27 3/4"	889 - 981 - 1165 35" - 38 1/2" - 45 3/4"	
<b>Capienza</b> Capacity	<b>Capienza</b> Capacity	<b>Capienza</b> Capacity	
Da 3 a 4 paia di scarpe From 3 to 4 pairs of shoes	Da 5 a 6 paia di scarpe From 5 to 6 pairs of shoes	Da 7 a 10 paia di scarpe From 7 to 10 pairs of shoes	

## Sezione scarpiera - Shoe-racks section



Vassoio portascarpe estraibile  
Extractable shoe-rack

Ripiano portascarpe fisso in legno  
Fixed shoe-rack in wood

Ripiano portascarpe fisso in vetro  
Fixed shoe-rack in glass

## Appenderie — Hanging bars



**01**

**Barra appendiabiti sezione tonda**  
**Round clothes hanging bar**

**Larghezza**  
**Width**  
432 - 478 - 570 - 707 - 889 - 981 - 1165 - 1439 - 1803  
17" - 18¾" - 22½" - 27¾" - 35" - 38½" - 45¾" - 56¾" - 71"

**Finitura**  
**Finish**  
Metallo cromato  
Metallo verniciato bronzo epox  
Metallo verniciato sand epox

Chromed metal  
Bronze epox painted metal  
Sand epox painted metal

**02**

**Barra appendiabiti sezione rettangolare**  
**Rectangular clothes hanging bar**

**Larghezza**  
**Width**  
432 - 478 - 570 - 707 - 889 - 981 - 1165 - 1439 - 1803  
17" - 18¾" - 22½" - 27¾" - 35" - 38½" - 45¾" - 56¾" - 71"

**Finitura**  
**Finish**  
Metallo verniciato bronzo epox  
Metallo verniciato sand epox

Bronze epox painted metal  
Sand epox painted metal



**Barra appendiabiti**  
**Sezione tonda**

Predisposta per fissaggio su ripiani e coperchi.  
Disponibile per tutte le larghezze di vano.  
**Finitura in metallo cromato.**

**Clothes hanging bar**  
**Round section**

Designed to attach to shelves and tops.  
Available for all element widths.  
**Chromed metal finish.**



**Barra appendiabiti**  
**Sezione tonda**

Predisposta per fissaggio su ripiani e coperchi.  
Disponibile per tutte le larghezze di vano.  
**Finitura in metallo verniciato sand epox.**

**Clothes hanging bar**  
**Round section**

Designed to attach to shelves and tops.  
Available for all element widths.  
**Sand epox painted metal finish.**



**Barra appendiabiti**  
**Sezione tonda**

Predisposta per fissaggio su ripiani e coperchi.  
Disponibile per tutte le larghezze di vano.  
**Finitura in metallo verniciato bronzo epox.**

**Clothes hanging bar**  
**Round section**

Designed to attach to shelves and tops.  
Available for all element widths.  
**Bronze epox painted metal finish.**



**Barra appendiabiti**  
**Sezione rettangolare**

Predisposta per fissaggio su ripiani e coperchi.  
Disponibile per tutte le larghezze di vano.  
**Finitura in metallo verniciato bronzo epox.**

**Clothes hanging bar**  
**Rectangular section**

Designed to attach to shelves and tops.  
Available for all element widths.  
**Bronze epox painted metal finish.**





**Barra appendiabiti**  
**Sezione rettangolare**

Predisposta per fissaggio su ripiani e coperchi.  
Disponibile per tutte le larghezze di vano.  
**Finitura in metallo verniciato sand epox.**

**Clothes hanging bar**  
**Rectangular section**

Designed to attach to shelves and tops.  
Available for all element widths.  
**Sand epox painted metal finish.**

## Appenderie — Hanging bars

03 04 05 

03

### Portabiti estraibile Extractable clothes hanger

Predisposto per fissaggio sotto ripiano ideale per armadio ridotto in profondità.

Designed to be attached under the shelf  
Ideal for wardrobe with a shallow depth

**Profondità**  
**Depth**  
da 400 a 585  
from 15½" to 23"

**Finitura**  
**Finish**  
Metallo cromato  
Chromed metal

04

### Tiretto appendiabiti Clothes hanger peg

Installato su ripiano Comfort e Tech  
Non disponibile per ripiano Tech con luce

Installed on Comfort and Tech shelf  
Not available for Tech shelf with light

**Finiture**  
**Finishes**  
Metallo verniciato bronzo epox  
Metallo verniciato sand epox

Bronze epox painted metal  
Sand epox painted metal

05

### Servetto Clothes lift

**Larghezza**  
**Width**  
da 440 a 610  
da 600 a 1000  
da 770 a 1200

from 17¼" to 24"  
from 23½" to 39¼"  
from 30¼" to 47¼"

**Altezza**  
**Height**  
960  
37¾"

**Finiture**  
**Finishes**  
Metallo verniciato colore sand  
Metallo verniciato colore bronzo

Sand painted metal  
Bronze painted metal



### Portabiti estraibile

Portabiti estraibile, ideale per armadio ridotto in profondità.  
Predisposto per fissaggio su ripiano.  
Disponibile in metallo cromato.

### Extractable clothes hanger

Extractable clothes hanger, ideal for wardrobes with a shallow depth.  
Designed to be attached to the shelf.  
Available in chromed metal.



### Tiretto appendiabiti

Accessorio appendiabiti estraibile.  
Posizionato al centro dello spessore dei ripiani. Finitura disponibile in metallo verniciato epox bronzo o sand.

### Clothes hanger peg

Clothes hanger accessory with pull-out opening. Positioned at the center of the shelf thickness. Finish available in sand or bronze epox painted metal.



### Servetto



Accessorio appendiabiti saliscendi, fissato ai fianchi dell'armadio.  
Disponibile per le larghezze di vano da mm. 570, 707, 889, 981, 1165.  
Finiture disponibili color grigio o bronzo.

### Clothes lift

Riser rail clothes hanger accessory, attached to the sides of the wardrobe.  
Available for element widths 22½", 27¾", 35", 38½", 45¾".  
Finish available in grey or bronze.



## Appenderie — Hanging bars

06 08 07 09 

06

**Elemento portacravatte estraibile**  
Extractable belt-hanger

Predisposto per fissaggio su fianco  
Designed to be attached to the side

**Dimensioni (LxP)**  
**Dimension (WxD)**  
505 x 85  
20" x 3 3/4"

**Capacità**  
**Capacity**  
Nr. cravatte 32  
Nr. 32 ties

**Finiture**  
**Finishes**  
Alluminio color grigio  
Alluminio color bronzo

Aluminum color grey  
Aluminum color bronze

07

**Elemento portacinture estraibile**  
Extractable tie-rack

Predisposto per fissaggio su fianco  
Designed to be attached to the side

**Dimensioni (LxP)**  
**Dimension (WxD)**  
505 x 85  
20" x 3 3/4"

**Capacità**  
**Capacity**  
Nr. cinture 8  
Nr. 8 belts

**Finiture**  
**Finishes**  
Alluminio color grigio  
Alluminio color bronzo

Aluminum color grey  
Aluminum color bronze

08

**Gruccia appendiabiti**  
Clothes hanger

Per abiti uomo e portapantaloni  
Per abiti donna e portagonne

For men's clothes and trouser-hangers  
For women's clothes and skirt-hangers

**Finitura**  
**Finish**  
Faggio tinto grigio e dettagli in metallo verniciato bronzo epox

Grey stained beech and details in bronze epox painted metal

09

**Asta prendiabiti**  
Clothes hook

**Altezza**  
**Height**  
1150  
45 1/4"

**Finiture**  
**Finishes**  
Metallo cromato  
Chromed metal



### Portacravatte estraibile

Portacravatte estraibile, installato su fianco interno dell'armadio, ideale per armadio ridotto in profondità. Capacità: 32 cravatte. Finiture disponibili color grigio o bronzo.

### Extractable tie-rack

Extractable tie-rack, installed on the interior side of the wardrobe, ideal for wardrobes with a shallow depth. Capacity: 32 ties. Finish available in grey or bronze.



### Portacinture estraibile

Portacinture estraibile, installato su fianco interno dell'armadio, ideale per armadio ridotto in profondità. Capacità: 8 cinture. Finiture disponibili color grigio o bronzo.

### Extractable belt-hanger

Extractable belt-hanger, attached to the interior side of the wardrobe, ideal for wardrobe with a shallow depth. Capacity: 8 belts. Finish available in grey or bronze.



### Gruccia appendiabiti

Disponibile in faggio tinto grigio e dettagli in metallo verniciato bronzo epox.

### Trousers and skirts hanger

Available in grey stained beech with details in bronze epox painted metal.



### Asta prendiabiti

Bastone prendiabiti disponibile in metallo cromato.

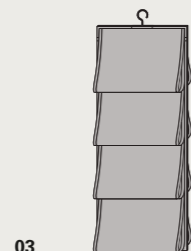
### Clothes hook

Garment reach pole available in chromed metal.


## Accessori — Accessories



01



03



02

01

### Specchio per armadio battente Mirror for hinged door wardrobe

Specchio fissato sul lato interno delle ante  
Non disponibile per anta  
**Nur e Dandy**

Mirror fixed to interior side of the doors  
Not available for doors  
**Nur and Dandy**

**Larghezza**  
**Width**  
350  
13¾"

**Altezza**  
**Height**  
1500  
59"

02

### Specchio per armadio scorrevole e coplanare Mirror for sliding and coplanar wardrobe doors

Specchio estraibile e girevole, fissato sul lato interno dei fianchi dell'armadio

Extractable and rotating mirror fixed on interior sides of wardrobe

**Larghezza**  
**Width**  
450  
17½"

**Altezza**  
**Height**  
1400  
55"

03

### Portaborse bifacciale Two-face bag holder

**Larghezza**  
**Width**  
400  
15¾"

**Altezza**  
**Height**  
1000  
39¼"

**Capacità**  
**Capacity**  
Nr. 4 borse media dimensione  
Nr. 8 borse piccola dimensione

Nr. 4 medium sized bags  
Nr. 8 small sized bags

### Finiture portaborse Bag holder finishes

Pannelli di sostegno rivestiti in tessuto microfibra  
Porta borse in tulle con bordo in ecopelle colore moka

Supporting panels lined in microfiber  
Bag holder in tulle hemmed in moka eco-leather



### Specchio per armadio battente Mirror for hinged door wardrobe

Specchio installato su lato interno delle ante battenti.  
Dimensioni mm. 350x1500.  
Non utilizzabile su anta Nur e Dandy.

Mirror fixed to interior side of hinged doors.  
Dimensions 13¾"x59".  
Can not be use on Nur or Dandy doors.



### Specchio per armadio scorrevole Mirror for sliding doors wardrobe

Specchio estraibile e girevole applicato sui fianchi interni terminali o intermedi dell'armadio. Predisposto con telaio in metallo verniciato alluminio.

Extractable and rotating mirror fixed to end or intermediate interior sides of the wardrobe.  
With aluminium painted metal frame.



### Portaborse bifacciale Two-face bag holder

Predisposto con gancio per essere appeso all'interno dell'armadio. Composto da 8 vani ad asola fissati con clips, con possibilità di sgancio per borse di media misura.

Provided with hook to hang inside the wardrobe. Composed of 8 pockets fixed with clips, with the possibility to unfasten for medium-sized bags.

## Accessori — Accessories



<p><b>01</b></p> <p><b>Griglia portaoggetti in appoggio su ripiano o cassettera</b> <b>Tie/ belt-holder element to be laid on shelf or chest of drawers</b></p> <p><b>Larghezza</b> <b>Width</b> Per colonna da 889 - 981 - 1165</p> <p>For column width 35" - 38½" - 45¾"</p> <p><b>Dimensioni (HxP)</b> <b>Dimensioni (HxD)</b> 65x461 2½" x 18¼"</p> <p><b>Capacità</b> <b>Capacity</b> Vedi pag. 162 On p. 162</p> <p><b>Finiture</b> <b>Finishes</b> Melaminico 6 varianti Melamine 6 types</p>	<p><b>02</b></p> <p><b>Tappetino per elemento portacravatte - portacinture</b> <b>Mat for tie/belt holder</b></p> <p><b>Larghezza</b> <b>Width</b> Per colonna da 889 - 981 - 1165</p> <p>For column width 35" - 38½" - 45¾"</p> <p><b>Finitura</b> <b>Finish</b> Ecopelle color moka Moka eco-leather</p>	<p><b>03</b></p> <p><b>Scatola con coperchio</b> <b>Box with cover</b></p> <p><b>Larghezza</b> <b>Width</b> 260 - 390 10¼" - 15¼"</p> <p><b>Altezza</b> <b>Height</b> 260 10¼"</p> <p><b>Profondità</b> <b>Depth</b> 390 15¼"</p> <p><b>Finiture</b> <b>Finishes</b> Rivestimento esterno in tessuto grigio Rivestimento interno in tessuto tecnico nero a nido d'ape</p> <p>Exterior in grey fabric and interior in technical black honeycomb fabric</p>
--------------------------------------------------------------------------------------------------------------------------------------------------------------------------------------------------------------------------------------------------------------------------------------------------------------------------------------------------------------------------------------------------------------------------------------------------------------------------------------------------------------------------------------------------------------	--------------------------------------------------------------------------------------------------------------------------------------------------------------------------------------------------------------------------------------------------------------------------------------------------------------------------------------------	-------------------------------------------------------------------------------------------------------------------------------------------------------------------------------------------------------------------------------------------------------------------------------------------------------------------------------------------------------------------------------------------------------------------------------------------------------------------------------------------------------------------------------



**Griglia portaoggetti in appoggio**

Griglia portaoggetti in appoggio su cassettiere e ripiani. Realizzata in melaminico 6 varianti, disponibile per le larghezze di vano da mm. 889, 981, 1165. Tappetino opzionale in ecopelle color moka da inserire sul fondo.

**Tie-belt holder element to be laid on shelf or chest of drawers**

Tie-belt rack to be laid on shelves or drawer units. Available in 6 types of melamine, for element widths 35", 38½", 45¾". Optional mat in moka eco-leather for bottom.



**Scatole con coperchio**

Scatole in MDF rivestite esternamente in tessuto grigio ed internamente da tessuto tecnico nero a nido d'ape. Coperchio con inserto in ecopelle color moka e logo impresso.

**Box with cover**

MDF boxes lined outside in grey fabric and inside with a black technical honeycomb fabric. Cover with moka eco-leather insert and embossed logo.

## Finiture cassettiere — Drawer unit finishes

**IT** Cassettiere in due versioni, Tech e Comfort, in una gamma di melaminici che spazia dall'effetto tessile di Canvas ai legni chiari o scuri per consentire un armonioso dialogo con le facciate dell'armadio. Lema consiglia l'accostamento cromatico tra melaminico e maniglie in metallo.

**EN** Chest of drawers in Tech and Comfort version, in a choice of melamine from textile effect as Canvas to light or dark wood, creating a graceful balance with wardrobe doors. Lema suggests to match melamine and metal handles colors.

### Struttura cassetti Drawer structure



Canvas




Lino



Larice sbiancato



Larice grigio



Larice moka



Visone

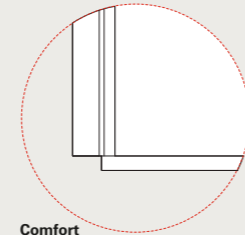
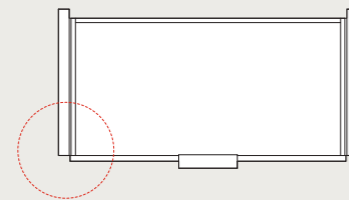
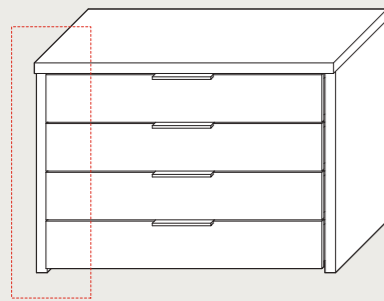
### Interno cassetti Drawer interiors



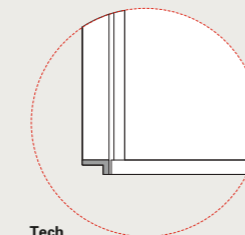
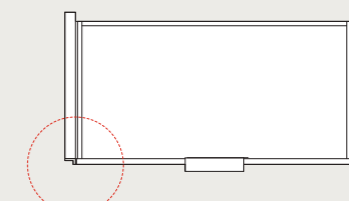
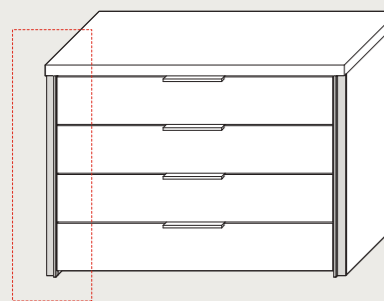
Stone



## Cassettiere Tech e Comfort — Tech and Comfort drawers unit



Comfort



Tech

### Dimensioni generali Overall dimensions

#### 9 larghezze

#### 9 widths

432 - 478 - 570 - 707 - 889 - 981 - 1165 - 1439 - 1803  
17" - 18¾" - 22½" - 27¾" - 35" - 38½" - 45¾" - 56¾" - 71"

#### 3 altezze

#### 3 heights

375 - 695 - 1015  
14¾" - 27¾" - 40"

#### 1 profondità

#### 1 depth

500  
19¾"

### Tipologie

#### Types

Comfort  
Tech

### Finitura struttura

#### Structure finishes

Melaminico canvas  
Melaminico lino  
Melaminico visone  
Melaminico larice sbiancato  
Melaminico moka  
Melaminico larice grigio

Melamine canvas  
Melamine lino  
Melamine visone  
Melamine bleached larch  
Melamine moka  
Melamine grey larch

### Finitura interno cassetti

#### Interior drawers finish

Melaminico stone  
Melamine stone

### Maniglia e profili\*

#### Handle and profiles\*


Metallo verniciato bronzo epox  
Metallo verniciato sand epox

Metal bronze epox painted  
Metal sand epox painted

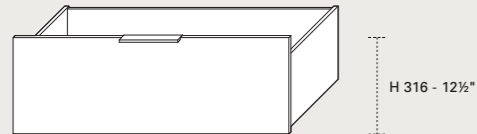
### \*

Profili in metallo solo  
per versione **Tech**

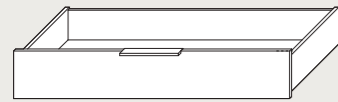
Profiles in metal only  
for **Tech** version



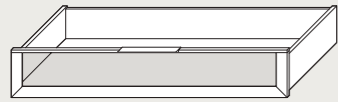
## Tipologie di cassetti — Drawer units types



H 316 - 12½"



H 156 - 6¼"



H 156 - 6¼"

### Caratteristiche generali General features

Larghezza cassettiere Drawer units width	Frontale cassetto Drawer front
432 - 17"	356 - 14"
478 - 18¾"	402 - 15¾"
570 - 22½"	494 - 19½"
707 - 27¾"	631 - 24¾"
889 - 35"	813 - 32"
981 - 38½"	905 - 35¾"
1165 - 45¾"	1089 - 42¾"

### Profondità

Depth  
469  
18½"

### Finitura

#### Finish

Frontale a facciata unica in melaminico 6 varianti  
Frontale con telaio rivestito in melaminico 6 varianti  
e inserto in vetro trasparente  
Maniglia in metallo verniciato epox bronzo o sand

Front in melamine 6 types  
Front in melamine 6 types with transparent glass insert  
Handle in sand or bronze epox painted metal



### Cassetto con frontale in legno

Frontale cassetto H mm. 316  
in melaminico 6 varianti, maniglia  
in metallo verniciato epox bronzo o sand.  
Interno cassetto in melaminico stone.  
Cassetto con chiusura ammortizzata  
ad estrazione totale o parziale.

### Drawer with wood front

Drawer front H 12½" in a choice of  
6 types of melamine, handle in sand  
or bronze epox painted metal.  
Drawer interior in stone melamine.  
Full or partial extension drawers  
with soft-close mechanism.



### Cassetto con frontale in legno

Frontale cassetto H mm. 156  
in melaminico 6 varianti, maniglia  
in metallo verniciato epox bronzo o sand.  
Interno cassetto in melaminico stone.  
Cassetto con chiusura ammortizzata  
ad estrazione totale o parziale.

### Drawer with wood front

Drawer front H 6¼" in a choice of  
6 types of melamine, handle in sand  
or bronze epox painted metal.  
Drawer interior in stone melamine.  
Full or partial extractable drawers  
with soft-close mechanism.



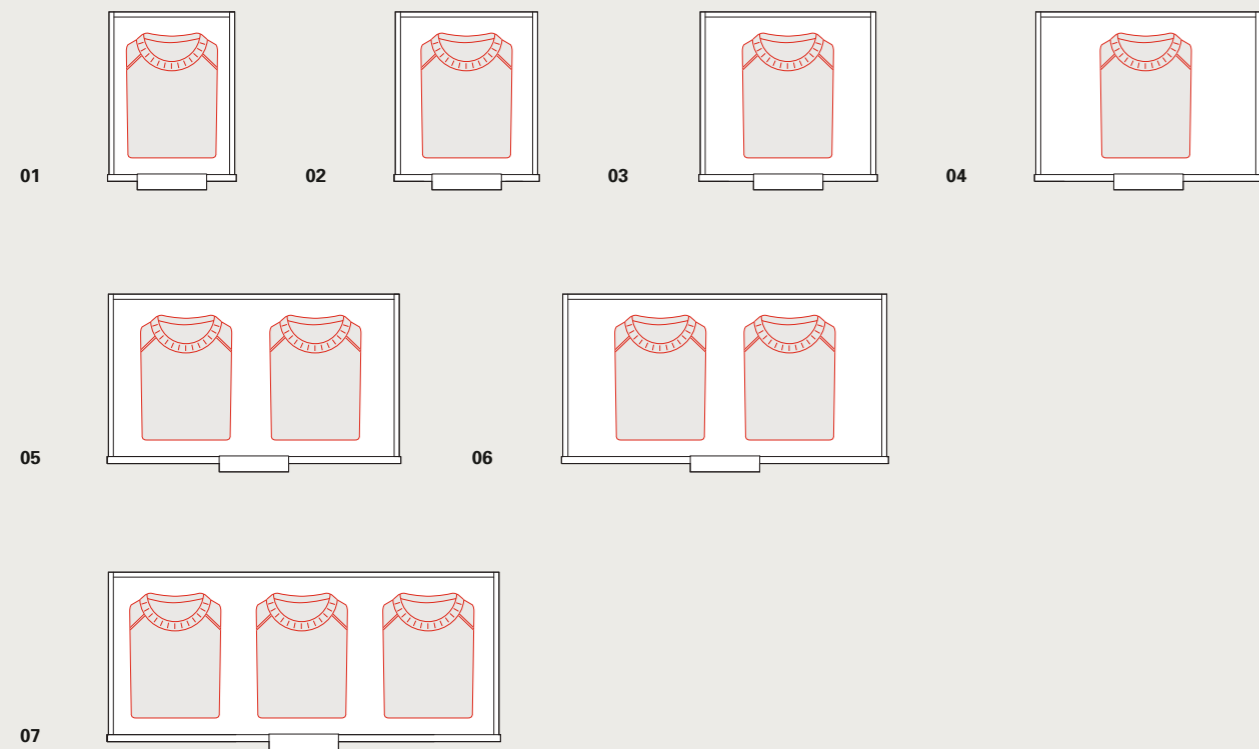
### Cassetto con frontale in vetro

Frontale cassetto H mm. 156  
in vetro trasparente e cornice  
in melaminico 6 varianti, maniglia  
in metallo verniciato epox bronzo o sand.  
Interno cassetto in melaminico stone.  
Cassetto con chiusura ammortizzata  
ad estrazione totale o parziale.

### Drawer with glass front

Drawer front H 6¼" in transparent glass  
and frame in a choice of 6 variants  
of melamine, handle in sand or bronze  
epox painted metal.  
Drawer interior in stone melamine.  
Full or partial extension drawer  
with soft-close mechanism.

## Capienza — Capacity

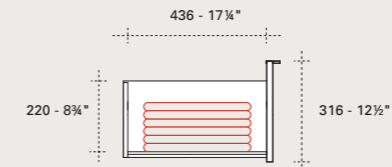


Larghezza cassettiera Drawer width	Vano interno utile Drawer inner dimension
01 432 - 17"	321 - 12¾"
02 478 - 18¾"	367 - 14½"
03 570 - 22½"	459 - 18"
04 707 - 27¾"	596 - 23½"
05 889 - 35"	778 - 30¾"
06 981 - 38½"	870 - 34½"
07 1165 - 45¾"	1054 - 41½"


Profondità cassettiera Drawer depth	Vano interno utile Drawer inner dimension
469	436
18½"	17¼"

## Sezione cassetto — Drawer section

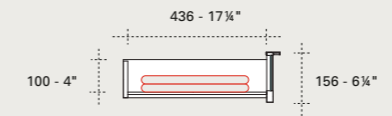
Cassetto frontale legno H 316  
Wood drawer front H 12½"



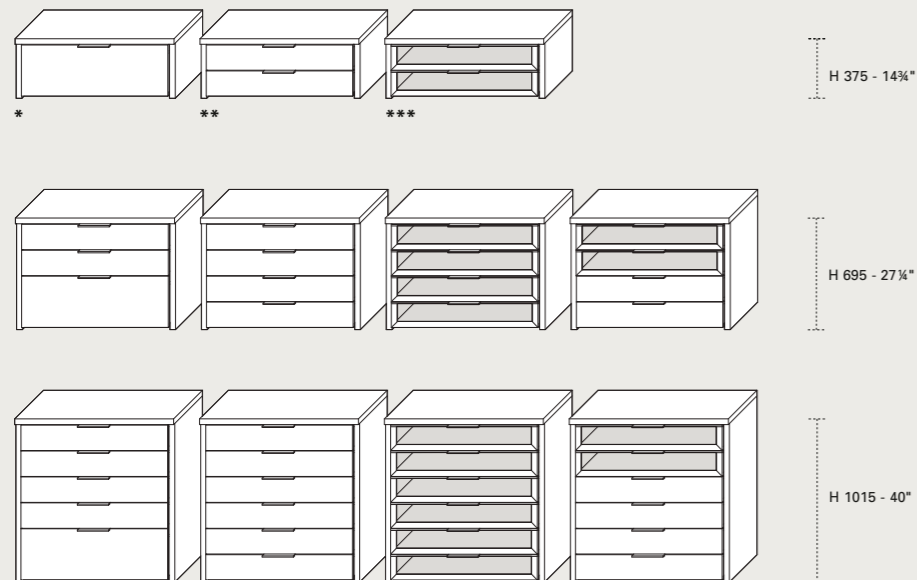
Cassetto frontale legno H 156  
Wood drawer front H 6¼"



Cassetto frontale vetro H 156  
Glass drawer front H 6¼"



## Cassettiere — Drawer units



### Cassettiera singola Single drawer unit

#### Larghezza totale Overall width

432 - 478 - 570 - 707 - 889 - 981 - 1165  
17" - 18 3/4" - 22 1/2" - 27 3/4" - 35" - 38 1/2" - 45 3/4"

#### Altezza

**Height**  
375 - 695 - 1015  
14 3/4" - 27 1/4" - 40"

### Nota Note

\*  
Cassetto frontale legno  
Wood drawer front  
H 316  
H 12 1/2"

\*\*  
Cassetto frontale legno  
Wood drawer front  
H 156  
H 6 1/4"

\*\*\*  
Cassetto frontale vetro  
Glass drawer front  
H 156  
H 6 1/4"

## Cassettiere — Drawer units



### Cassettiera doppia Double drawer unit

#### Larghezza totale Overall width

1439 - 56 3/4"  
1083 - 71"

#### Altezza

**Height**  
375 - 695 - 1015  
14 3/4" - 27 1/4" - 40"

#### Profondità

**Depth**  
500  
19 3/4"

#### Cassettiera Drawer unit

707 (2x) - 27 3/4"  
889 (2x) - 35"

### Nota Note

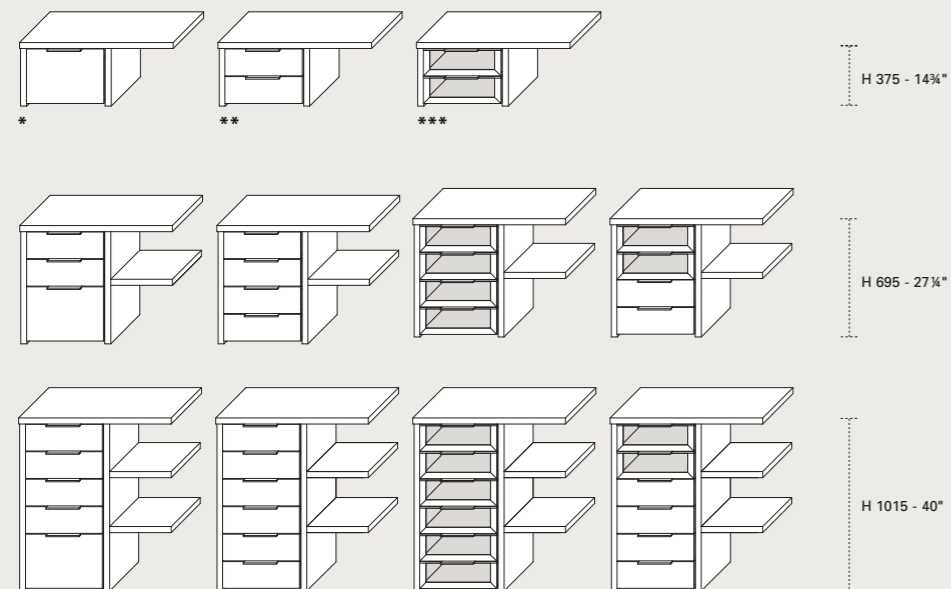
\*  
Cassetto frontale legno  
Wood drawer front  
H 316  
H 12 1/2"

\*\*  
Cassetto frontale legno  
Wood drawer front  
H 156  
H 6 1/4"

\*\*\*  
Cassetto frontale vetro  
Glass drawer front  
H 156  
H 6 1/4"



## Cassettiere — Drawer units



### Cassettiera con vano a giorno Drawer unit with open element

Larghezza totale Overall width	Cassettiera Drawer unit	Vani a giorno Open element
889 - 35"	478 - 18 3/4"	411 - 16 1/4"
981 - 38 1/2"	570 - 22 1/2"	411 - 16 1/4"
1165 - 45 3/4"	570 - 22 1/2"	595 - 23 1/2"

**Altezza  
Height**  
375 - 695 - 1015  
14 3/4" - 27 1/4" - 40"

**Profondità  
Depth**  
500  
19 3/4"

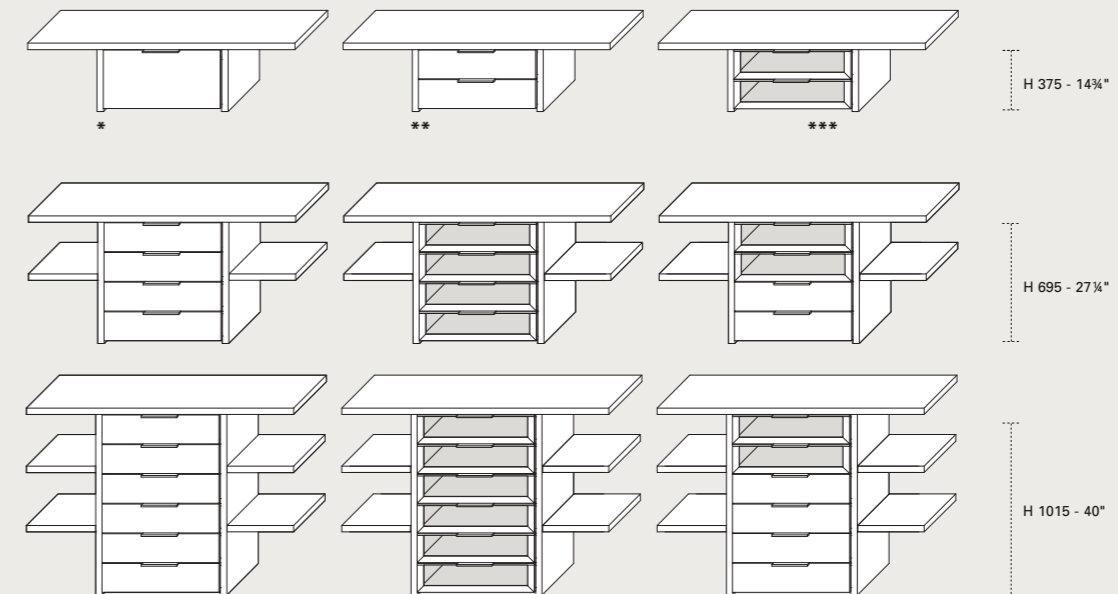
### Nota Note

\*  
Cassetto frontale legno  
Wood drawer front  
H 316  
H 12 1/2"

\*\*  
Cassetto frontale legno  
Wood drawer front  
H 156  
H 6 1/4"

\*\*\*  
Cassetto frontale vetro  
Glass drawer front  
H 156  
H 6 1/4"

## Cassettiere — Drawer units



### Cassettiera con vani a giorno Drawer unit with open elements

Larghezza totale Overall width	Cassettiera Drawer unit	Vani a giorno Open element
1439 - 56 3/4"	707 - 27 3/4"	366 - 14 1/2"

**Altezza  
Height**  
375 - 695 - 1015  
14 3/4" - 27 1/4" - 40"

**Profondità  
Depth**  
500  
19 3/4"

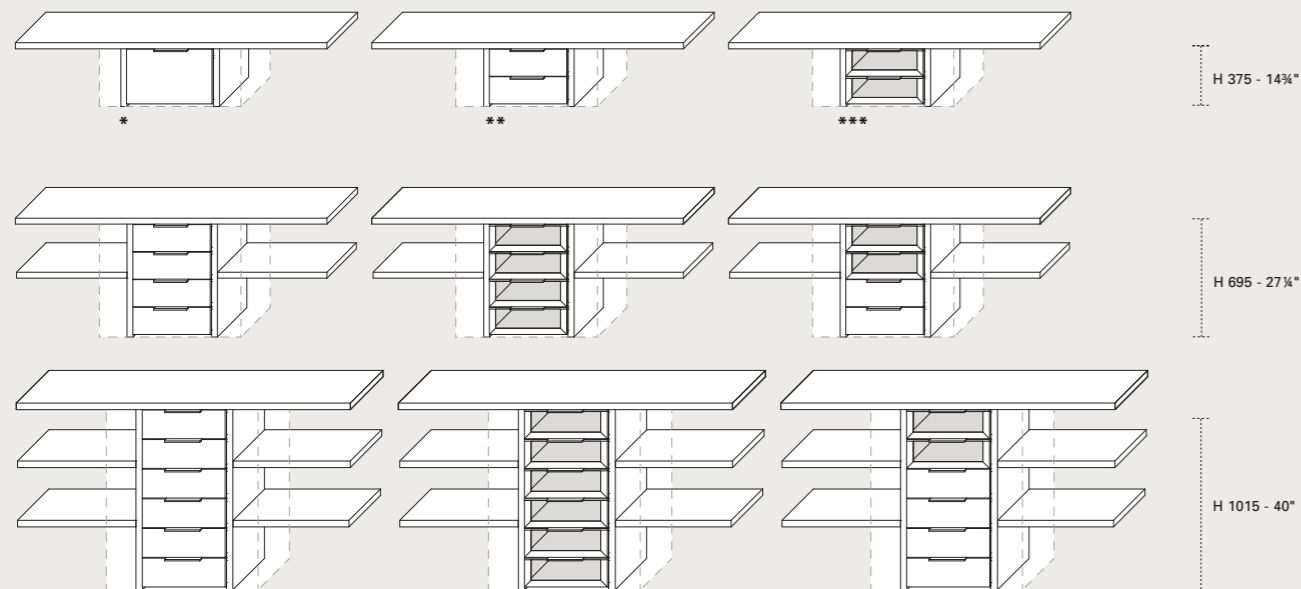
### Nota Note

\*  
Cassetto frontale legno  
Wood drawer front  
H 316  
H 12 1/2"

\*\*  
Cassetto frontale legno  
Wood drawer front  
H 156  
H 6 1/4"

\*\*\*  
Cassetto frontale vetro  
Glass drawer front  
H 156  
H 6 1/4"

## Cassettiere — Drawer units



### Cassettiera con vani a giorno Drawer unit with open elements

Larghezza totale Overall width	Cassettiera Drawer unit	Vani a giorno Open element
1803 - 71"	570 - 22½"	616,5 - 24¼"
1803 - 71"	889 - 35"	457 - 18"

**Altezza  
Height**  
375 - 695 - 1015  
14¾" - 27¼" - 40"

**Profondità  
Depth**  
500  
19¾"

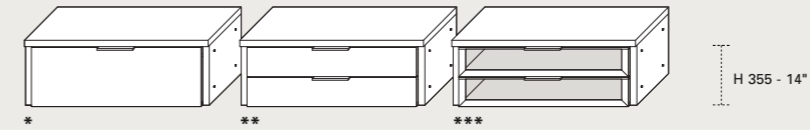
### Nota Note

\*  
Cassetto frontale legno  
Wood drawer front  
H 316  
H 12½"

\*\*  
Cassetto frontale legno  
Wood drawer front  
H 156  
H 6¼"

\*\*\*  
Cassetto frontale vetro  
Glass drawer front  
H 156  
H 6¼"

## Cassettiere — Drawer units



### Cassettiera sospesa Suspended drawer

Larghezza totale Overall width
432 - 478 - 570 - 707 - 889 - 981 - 1165 17" - 18¾" - 22½" - 27¾" - 35" - 38½" - 45¾"

**Altezza  
Height**  
355  
14"

**Profondità  
Depth**  
500  
19¾"

### Nota Note

\*  
Cassetto frontale legno  
Wood drawer front  
H 316  
H 12½"

\*\*  
Cassetto frontale legno  
Wood drawer front  
H 156  
H 6¼"


\*\*\*  
Cassetto frontale vetro  
Glass drawer front  
H 156  
H 6¼"

## Accessori cassettiere — Drawer unit accessories

01



02



03



01

**Tappetino per coperchio cassettiera**  
Mat for drawer unit cover

**Larghezza**  
**Width**

Per colonna da  
432 - 478 - 570 - 707 - 889 - 981 - 1165 - 1439

For column width  
17" - 18¾" - 22½" - 27¾" - 35" - 38½" - 45¾" - 56¾"

**Finitura**

**Finish**  
Ecopelle color moka  
Moka ecoleather

02

**Tappetino per interno cassetto**  
Mat for drawer interiors

**Larghezza**  
**Width**

Per colonna da  
432 - 478 - 570 - 707 - 889 - 981 - 1165

For column width  
17" - 18¾" - 22½" - 27¾" - 35" - 38½" - 45¾"

**Finitura**

**Finish**  
Ecopelle color moka  
Moka ecoleather

03

**Griglia accessori per interno cassetto**  
Grid accessories for drawer interiors

**Larghezza**  
**Width**

Per colonna da  
432 - 478 - 570 - 707 - 889 - 981 - 1165

For column width  
17" - 18¾" - 22½" - 27¾" - 35" - 38½" - 45¾"

**Altezza**

**Height**  
65  
2½"

**Capienza**

**Capacity**  
Vedi pag. 162  
On p. 162

**Finitura**

**Finish**  
Melaminico stone  
Melamine stone



**Tappetino per coperchio cassettiera**

Tappetino in ecopelle color moka,  
in appoggio su top cassettiera.

**Mat for drawer unit cover**

Mat in moka eco-leather for top  
of drawer unit.



**Tappetino per interno cassetti**

Tappetino in ecopelle color moka,  
posizionabile su fondo cassetti  
con frontale in vetro o legno.

**Mat for drawer interiors**

Mat in moka eco-leather for bottom  
of glass or wood front drawers.



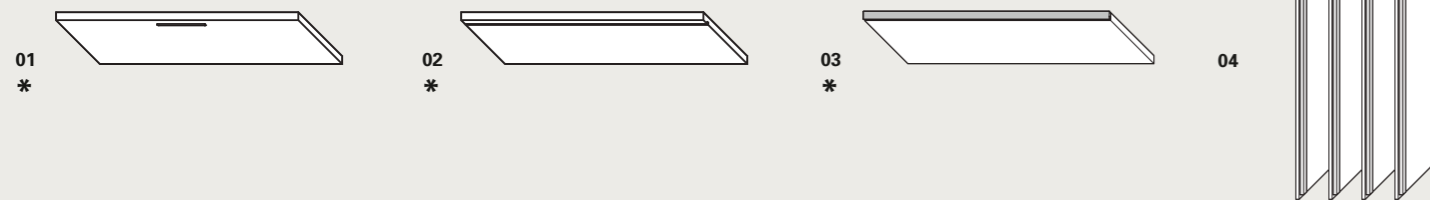
**Griglia accessori**

Griglia accessori per interno cassetti,  
realizzata in melaminico stone.  
Disponibile per cassetti con frontale  
in legno e vetro.

**Grid accessories**

Grid accessories for drawer interiors,  
produced in stone melamine.  
Available for drawers glass or wood  
front drawers.

## Illuminazione — Lighting



01	02	03	04
<b>Lampada Led incassata</b> <b>Built-in Led light</b>	<b>Lampada Stripe Led</b> <b>Led strip light</b>	<b>Lampada Stripe Led per ripiano Tech</b> <b>Led strip light for Tech shelf</b>	<b>Lampada Stripe Led per fianco armadio</b> <b>Led strip light for side of wardrobe</b>
Possibilità di incasso in coperchi e ripiani Accensione tramite interruttore o automatica con sensore IR inserito nel coperchio Lampada a gradazione calda 3000° K - 110V o 230V	Possibilità di incasso in coperchi e ripiani Accensione tramite interruttore o automatica con sensore IR inserito nel coperchio Lampada a gradazione calda 3000° K - 110V o 230V	Incassata nel profilo in metallo applicato sul fronte del ripiano Accensione tramite interruttore o automatica con sensore IR inserito nel coperchio Lampada a gradazione calda 3000° K - 110V o 230V	Incassata nei fianchi interni dell'armadio Accensione tramite interruttore o automatica con sensore IR inserito nel coperchio Lampada a gradazione calda 3000° K - 110V o 230V
Can be recessed in covers and shelves Manually switched or automatic power-on via infrared sensor inserted in the cover Warm color temperature of light 3000° K - 110V or 230V	Can be recessed in covers and shelves Manually switched or automatic power-on via infrared sensor inserted in the cover Warm color temperature of light 3000° K - 110V or 230V	Inserted in to the metal front profile of the shelf Manually switched or automatic power-on via infrared sensor inserted in the cover Warm color temperature of light 3000° K - 110V or 230V	Recessed into the interior sides of the wardrobe Manually switched or automatic power-on via infrared sensor inserted in the cover Warm color temperature of light 3000° K - 110V or 230V
<b>Potenza</b> <b>Power</b> 3,5 watts	<b>Larghezza</b> <b>Width</b> 432 - 478 - 570 - 707 - 889 - 981 - 1165 - 1439 - 1803 17"-18¾"-22½"-27¾"-35"-38½"-45¾"-56¾"-71"	<b>Larghezza</b> <b>Width</b> 432 - 478 - 570 - 707 - 889 - 981 - 1165 - 1439 - 1803 17"-18¾"-22½"-27¾"-35"-38½"-45¾"-56¾"-71"	<b>Altezza fianco</b> <b>Height of side</b> 2048 - 80¾" 2304 - 90¾" 2464 - 97" 2624 - 103¾" 2880 - 113½"
<b>Finiture</b> <b>Finishes</b> Metallo verniciato bronzo epox Metallo verniciato sand epox	<b>Larghezza ripiano</b> <b>Width of shelf</b> <b>Potenza</b> <b>Power</b> 432 - 17" 478 - 18¾" 570 - 22½" 707 - 27¾" 889 - 35" 981 - 38½" 1165 - 45¾" 1439 - 56¾" 1803 - 71"	<b>Larghezza ripiano</b> <b>Width of shelf</b> <b>Potenza</b> <b>Power</b> 432 - 17" 478 - 18¾" 570 - 22½" 707 - 27¾" 889 - 35" 981 - 38½" 1165 - 45¾" 1439 - 56¾" 1803 - 71"	<b>Potenza</b> <b>Power</b> W 20,09 W 25,94 W 27,93 W 29,64 W 32,49

\*

È possibile inserire massimo  
6 lampade per colonna d'armadio

Maximum 6 lights can be installed  
per wardrobe column



### Lampada a led incassata

Disponibile per ripiani comfort  
e coperchi. Profilo in metallo verniciato  
epox bronzo o sand. Accensione  
automatica o tramite interruttore.  
Gradazione calda 3000° K - 110 V/230 V.

### Recessed led light

Available for Comfort shelves and  
covers. Profile in sand or bronze epox  
painted metal. Automatic or manually  
switched power-on. Warm color tempe-  
rature 3000° K - 110V/230V.



### Lampada Stripe led

Disponibile per ripiani comfort  
e coperchi. Accensione automatica  
o tramite interruttore.  
Gradazione calda 3000° K - 110 V/230 V.

### Led strip light

Available for Comfort shelves and covers.  
Automatic or manually switched power-on.  
Warm color temperature 3000° K  
- 110V/230V.



### Lampada Stripe led per ripiano Tech

Lampada a led incassata nel profilo  
in metallo. Disponibile per tutte  
le larghezze di ripiano.  
Accensione automatica o tramite  
interruttore.  
Gradazione calda 3000° K - 110 V/230 V.

### Led strip light for Tech shelf

Led light recessed into metal profile.  
Available for all shelf widths.  
Automatic or manually switched power-on.  
Warm color temperature 3000° K -  
110V/230V.



### Lampada Stripe led per fianco armadio

Lampada a led incassata  
nei fianchi interni dell'armadio.  
Disponibile per tutte le altezze  
di fianco. Accensione automatica  
o tramite interruttore.  
Gradazione calda 3000° K - 110 V/230 V.

### Led strip light for side of wardrobe

Led strip light recessed into the interior  
sides of the wardrobe. Available  
for all side element heights. Automatic  
or manually switched power-on. Warm  
color temperature 3000° K - 110V/230V.

## Illuminazione — Lighting



05	06	07	08																																																																
<p><b>Lampada Stripe Led per ripiani in vetro</b> <b>Led strip light for glass shelves</b></p> <p>Incassata nel telaio in metallo del ripiano Accensione tramite interruttore o automatica con sensore IR inserito nel coperchio Lampada a gradazione calda 3000° K - 110V o 230V</p> <p>Recessed into metal profile of the shelf Manually switched or automatic power-on via infrared sensor inserted in the cover Warm color temperature of light 3000° K - 110V or 230V</p> <table border="1"> <thead> <tr> <th>Larghezza ripiano</th> <th>Potenza</th> </tr> <tr> <th>Width of shelf</th> <th>Power</th> </tr> </thead> <tbody> <tr><td>432 - 17"</td><td>W 4,56</td></tr> <tr><td>478 - 18¾"</td><td>W 5,13</td></tr> <tr><td>570 - 22½"</td><td>W 6,27</td></tr> <tr><td>707 - 27¾"</td><td>W 7,70</td></tr> <tr><td>889 - 35"</td><td>W 9,98</td></tr> <tr><td>981 - 38½"</td><td>W 10,83</td></tr> <tr><td>1165 - 45¾"</td><td>W 12,83</td></tr> </tbody> </table>	Larghezza ripiano	Potenza	Width of shelf	Power	432 - 17"	W 4,56	478 - 18¾"	W 5,13	570 - 22½"	W 6,27	707 - 27¾"	W 7,70	889 - 35"	W 9,98	981 - 38½"	W 10,83	1165 - 45¾"	W 12,83	<p><b>Lampada Stripe Led per ripiani in ecopelle</b> <b>Led strip light for shelves in eco-leather</b></p> <p>Incassata nel telaio in metallo del ripiano Accensione tramite interruttore o automatica con sensore IR inserito nel coperchio Lampada a gradazione calda 3000° K - 110V o 230V</p> <p>Recessed into metal profile of the shelf Manually switched or automatic power-on via infrared sensor inserted in the cover Warm color temperature of light 3000° K - 110V or 230V</p> <table border="1"> <thead> <tr> <th>Larghezza ripiano</th> <th>Potenza</th> </tr> <tr> <th>Width of shelf</th> <th>Power</th> </tr> </thead> <tbody> <tr><td>432 - 17"</td><td>W 4,56</td></tr> <tr><td>478 - 18¾"</td><td>W 5,13</td></tr> <tr><td>570 - 22½"</td><td>W 6,27</td></tr> <tr><td>707 - 27¾"</td><td>W 7,70</td></tr> <tr><td>889 - 35"</td><td>W 9,98</td></tr> <tr><td>981 - 38½"</td><td>W 10,83</td></tr> <tr><td>1165 - 45¾"</td><td>W 12,83</td></tr> </tbody> </table>	Larghezza ripiano	Potenza	Width of shelf	Power	432 - 17"	W 4,56	478 - 18¾"	W 5,13	570 - 22½"	W 6,27	707 - 27¾"	W 7,70	889 - 35"	W 9,98	981 - 38½"	W 10,83	1165 - 45¾"	W 12,83	<p><b>Lampada Stripe Led per ripiano portascarpe fisso in legno</b> <b>Led strip light for fixed shoe-rack in wood</b></p> <p>Accensione tramite interruttore o automatica con sensore IR inserito nel coperchio Lampada a gradazione calda 3000° K - 110V o 230V</p> <p>Manually switched or automatic power-on via infrared sensor inserted in the cover Warm color temperature of light 3000° K - 110V or 230V</p> <table border="1"> <thead> <tr> <th>Larghezza ripiano</th> <th>Potenza</th> </tr> <tr> <th>Width of shelf</th> <th>Power</th> </tr> </thead> <tbody> <tr><td>432 - 17"</td><td>W 4,56</td></tr> <tr><td>478 - 18¾"</td><td>W 5,13</td></tr> <tr><td>570 - 22½"</td><td>W 6,27</td></tr> <tr><td>707 - 27¾"</td><td>W 7,70</td></tr> <tr><td>889 - 35"</td><td>W 9,98</td></tr> <tr><td>981 - 38½"</td><td>W 10,83</td></tr> <tr><td>1165 - 45¾"</td><td>W 12,83</td></tr> </tbody> </table>	Larghezza ripiano	Potenza	Width of shelf	Power	432 - 17"	W 4,56	478 - 18¾"	W 5,13	570 - 22½"	W 6,27	707 - 27¾"	W 7,70	889 - 35"	W 9,98	981 - 38½"	W 10,83	1165 - 45¾"	W 12,83	<p><b>Lampada Stripe Led per ripiano portascarpe fisso in vetro</b> <b>Led strip light for for fixed shoe-rack in glass</b></p> <p>Incassata nel telaio in metallo del ripiano Accensione tramite interruttore o automatica con sensore IR inserito nel coperchio Lampada a gradazione calda 3000° K - 110V o 230V</p> <p>Recessed into metal profile of the shelf Manually switched or automatic power-on via infrared sensor inserted in the cover Warm color temperature of light 3000° K - 110V or 230V</p> <table border="1"> <thead> <tr> <th>Larghezza ripiano</th> <th>Potenza</th> </tr> <tr> <th>Width of shelf</th> <th>Power</th> </tr> </thead> <tbody> <tr><td>889 - 35"</td><td>W 9,98</td></tr> <tr><td>981 - 38½"</td><td>W 10,83</td></tr> <tr><td>1165 - 45¾"</td><td>W 12,83</td></tr> </tbody> </table>	Larghezza ripiano	Potenza	Width of shelf	Power	889 - 35"	W 9,98	981 - 38½"	W 10,83	1165 - 45¾"	W 12,83
Larghezza ripiano	Potenza																																																																		
Width of shelf	Power																																																																		
432 - 17"	W 4,56																																																																		
478 - 18¾"	W 5,13																																																																		
570 - 22½"	W 6,27																																																																		
707 - 27¾"	W 7,70																																																																		
889 - 35"	W 9,98																																																																		
981 - 38½"	W 10,83																																																																		
1165 - 45¾"	W 12,83																																																																		
Larghezza ripiano	Potenza																																																																		
Width of shelf	Power																																																																		
432 - 17"	W 4,56																																																																		
478 - 18¾"	W 5,13																																																																		
570 - 22½"	W 6,27																																																																		
707 - 27¾"	W 7,70																																																																		
889 - 35"	W 9,98																																																																		
981 - 38½"	W 10,83																																																																		
1165 - 45¾"	W 12,83																																																																		
Larghezza ripiano	Potenza																																																																		
Width of shelf	Power																																																																		
432 - 17"	W 4,56																																																																		
478 - 18¾"	W 5,13																																																																		
570 - 22½"	W 6,27																																																																		
707 - 27¾"	W 7,70																																																																		
889 - 35"	W 9,98																																																																		
981 - 38½"	W 10,83																																																																		
1165 - 45¾"	W 12,83																																																																		
Larghezza ripiano	Potenza																																																																		
Width of shelf	Power																																																																		
889 - 35"	W 9,98																																																																		
981 - 38½"	W 10,83																																																																		
1165 - 45¾"	W 12,83																																																																		

\*

È possibile inserire massimo 6 lampade per colonna d'armadio

Maximum 6 lights can be installed per wardrobe column



**Lampada Stripe led per ripiani in vetro**

Disponibile per le larghezze di vano da mm. 432, 478, 570, 707, 889, 981, 1165. Accensione automatica o tramite interruttore. Gradazione calda 3000° K - 110 V/230 V.

**Led strip light for glass shelves**

Available for element widths 17", 18¾", 22½", 27¾", 35", 38½", 45¾". Automatic or manually switched power-on. Warm color temperature 3000° K - 110V/230V.



**Lampada Stripe led per ripiani in ecopelle**

Disponibile per le larghezze di vano da mm. 432, 478, 570, 707, 889, 981, 1165. Accensione automatica o tramite interruttore. Gradazione calda 3000° K - 110 V/230 V.

**Led strip light for shelves in eco-leather**

Available for element widths 17", 18¾", 22½", 27¾", 35", 38½", 45¾". Automatic or manually switched power-on. Warm color temperature 3000° K - 110V/230V.



**Lampada Stripe led per ripiano portascarpe fisso in legno**

Disponibile per le larghezze di vano da mm. 432, 478, 570, 707, 889, 981, 1165. Accensione automatica o tramite interruttore. Gradazione calda 3000° K - 110 V/230 V.

**Led strip light for fixed shoe-rack in wood**

Available for element widths 17", 18¾", 22½", 27¾", 35", 38½", 45¾". Automatic or manually switched power-on. Warm color temperature 3000° K - 110V/230V.



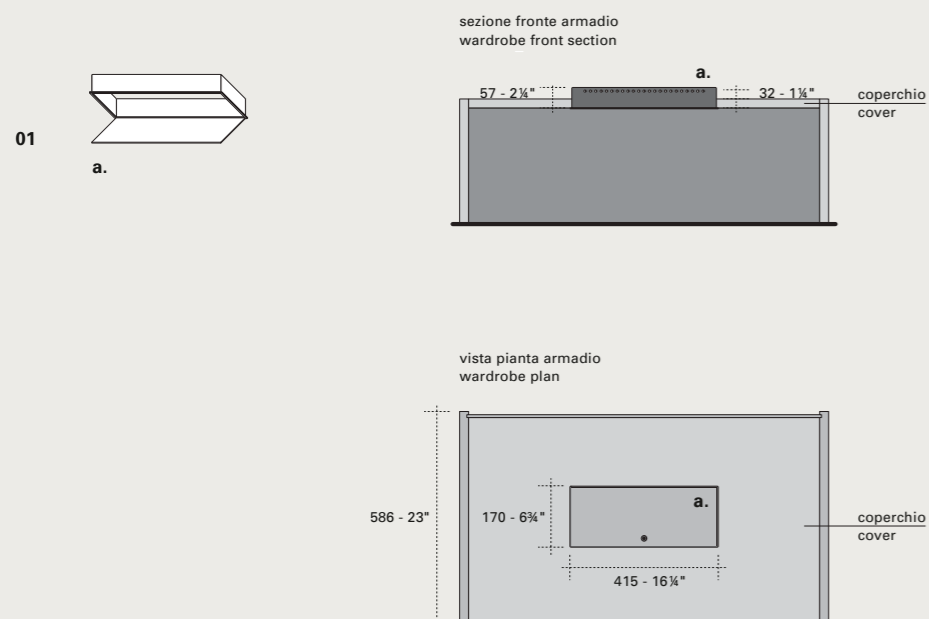
**Lampada Stripe led per ripiano portascarpe fisso in vetro**

Disponibile per le larghezze di vano da 889, 981, 1165. Accensione automatica o tramite interruttore. Gradazione calda 3000° K - 110 V/230 V.

**Led strip light for fixed shoe-rack in glass**

Available for element widths 35", 38½", 45¾". Automatic or manually switched power-on. Warm color temperature 3000° K - 110V/230V.

## Contenitore per cablaggi — Cable holder for inspection



### Contenitore per cablaggi Cable holder for inspection

Sportello apribile e ispezionabile  
tramite apposita chiave

Alloggiato in coperchi e fondali\*

Per vani da

478 - 570 - 707 - 889 - 981 - 1165

Cable holder can be opened and  
inspected by means of a special key  
Installed on covers and back panels\*

For column width

18 3/4" - 22 1/2" - 27 3/4" - 35" - 38 1/2" - 45 3/4"

### Larghezza

#### Width

415

16 1/4"

### Altezza

#### Height

57

2 1/4"

### Profondità

#### Depth

170

6 3/4"

### Capienza

#### Capacity

Nr. 2 alimentatori 70W affiancati

Cavi di collegamento

Nbr. 2 x 70W power supplies

placed together

Connecting cables

### Finiture

#### Finishes

Sportello in melaminico 5 varianti  
e profilo in metallo verniciato bronzo

Door available in a choice of 5 types  
of melamine with profile in bronze  
painted metal

### \*

spazio minimo consigliato tra  
coperchio/fondale e soffitto/  
muro mm. 55

Recommended minimum space  
between cover/back panel and  
ceiling/wall 2 1/4"



### Contenitore per cablaggi

Vano attrezzato per l'alloggio di cavi  
e trasformatori, installato su coperchi  
e fondali dell'armadio.

Disponibile in melaminico 5 varianti  
e profilo in metallo verniciato bronzo.

Apribile e ispezionabile tramite apposita  
chiave.

### Cable holder for inspection

Element equipped with casing  
for cables and transformers, installed  
on covers and backs of the wardrobe.

Available in 5 types of melamine  
with profile in bronze painted metal.

Cable holder can be opened and  
inspected by means of a special key.



## Lema Air Cleaning System


**IT** Il nostro quotidiano, sempre più frenetico e intenso è un mosaico fatto di molteplici tessere: auto, treno, aereo, azienda, ufficio, riunioni, ristorante, palestra, centro commerciale, cena, incontri etc. Gli ambienti che interessano la nostra vita, da indagini statistiche, sono sempre più spesso contaminati a causa di un non adeguato ricambio dell'aria. Batteri, muffe, monossido di carbonio, polveri sottili sono diventati parte integrante dell'aria che respiriamo e che va ad impregnarsi nei nostri indumenti generando, sovente, cattivi odori. "Lema Air Cleaning System" (sviluppato con Air Control), intende rivoluzionare il concetto di armadio stesso, che diventa così, per la prima volta al mondo, un sistema in grado di decontaminare ed abbattere in modo significativo i batteri e gli odori di ciò che ne viene conservato al suo interno.

**EN** Ever more frenetic and intense, our everyday life is a mosaic of different events: car, train, plane, company, office, meetings, restaurant, gym, shopping mall, dinner, gatherings, etc. Studies have shown that our environments are increasingly polluted by inadequate air circulation. Bacteria, molds, carbon monoxide and fine particles have become an integral part of the air we breathe. This same air then pervades our clothing, often generating unpleasant smells. "Lema Air Cleaning System" (developed with Air Control), aims to revolutionize the very concept of the wardrobe, which for the first time ever now becomes a system able to decontaminate and destroy to a significant degree those bacteria and smells emanating from the clothing stored inside.





## Tecnologia – Technology



### Caratteristiche

Diversi cicli di durata (da 2 a 8 ore)

Sistema comandato da un interruttore multifunzione sul fianco dell'armadio

Sistema a basso voltaggio e amperaggio

Ventilazione ERP2018

Manutenzione semplificata

Dispositivo silenzioso

### Benefici

Abbattimento della carica batterica

Riduzione degli odori oltre il 90%

Riduzione delle microparticelle nocive presenti nell'aria

### Characteristics

A range of cycles lasting from 2 to 8 hours

The system is operated by a multifunctional switch placed on the side of the wardrobe

Low voltage and amperage system

ERP2018 ventilation

Simple maintenance

Silent action

### Benefits

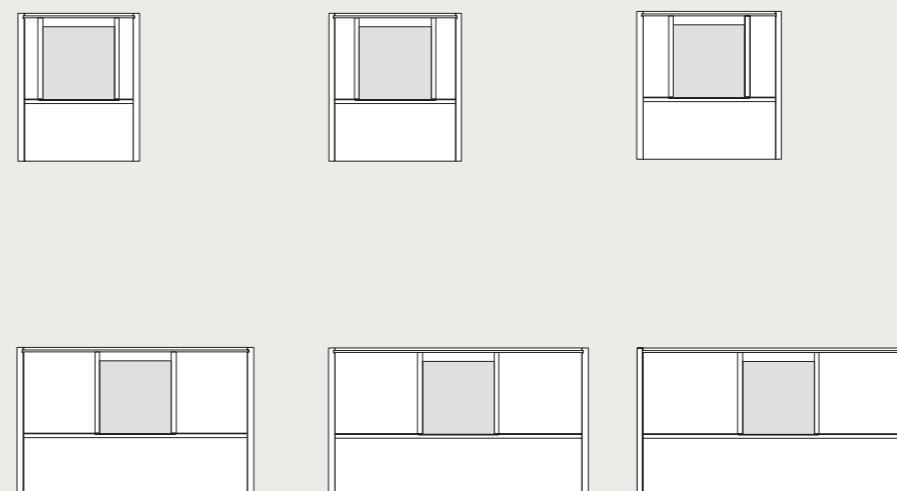
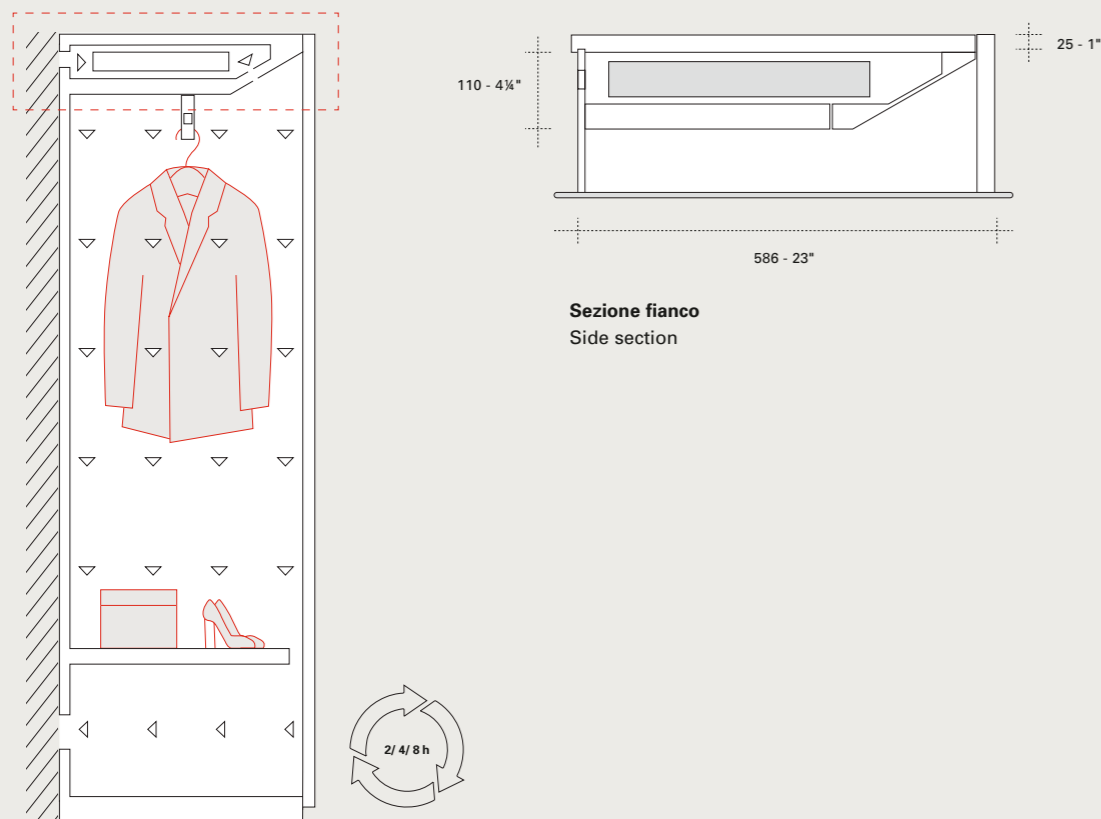
Destruction of bacteria

Reduction odours by over 90%

Reduction of airborne particulate matter



## Dettagli tecnici – Technical details



**IT** Il dispositivo, esclusivo Lema è coperto da brevetto, attraverso la tecnologia PCO-PX5 di Dust Free (photocatalytic Oxidation 5 noble metals including - meglio conosciuta come ossidazione fotocatalitica e sviluppata per la sanificazione degli ambienti aerospaziali), una volta azionato, grazie all'interazione di una nanotecnologia e di una speciale lampada UV, genera una reazione fotochimica che permette di distruggere con un principio attivo naturale le sostanze inquinanti, batteri e muffe, depurando l'interno dell'armadio e abbattendo in misura superiore al 90% i cattivi odori presenti su abiti, scarpe e indumenti riposti.

**EN** Using Dust Free PCO-PX5 technology (photocatalytic Oxidation 5 including noble metals, originally developed for the sanitification of aerospace environments) and through the interaction of nanotechnology and a special UV lamp, this exclusive and patented system generates a photochemical reaction that naturally destroy pollutants, bacteria and mold, purifying the inside of the wardrobe and eliminating more than 90% of unpleasant odours emanating from the stored clothing and footwear.

### Lema Air Cleaning System

Disponibile per anta battente, pieghevole e complanare

Available for hinged, bi-folding and coplanar doors

### Larghezza Width

Per colonna da  
432 - 478 - 570 - 707 - 889 - 981 - 1165  
For column width

17" - 18¾" - 22½" - 27¾" - 35" - 38½" - 45¾"

### Altezza Height

110  
4¼"

### Profondità Depth

586  
23"

### Finitura Finish

Diffusore in metallo verniciato  
epox bronzo o sand

Diffuser finish available in sand or bronze epox painted metal

### Nota Note

Lampada stripe led opzionale  
Optional LED strip light



Handwriting practice area with 20 horizontal dotted lines.

Handwriting practice area with 20 horizontal dotted lines.

Handwriting practice area with 20 horizontal dotted lines.

Handwriting practice area with 20 horizontal dotted lines.

**Art direction, design**  
Graph.X

**Photo**  
Santi Caleca  
Thomas Pagani

**Styling**  
Studio Salaris

**Renderings**  
Virtual Design S.r.l.

**Retouching, pre press**  
A. De Pedrini

**Print**  
O.G.M. SpA  
2018

关注LEMA微信公众号  
Follow LEMA WeChat account



公众号 ID : LemaOfficial

**LEMA s.p.a.**

22040 Alzate Brianza  
Como – Italy  
Strada Statale  
Briantea n° 2  
t +39 031 630 990  
f +39 031 632 492  
[lemamobili.com](http://lemamobili.com)